

## Löner för tjänstemän inom privat sektor 2011

Salaries of non-manual workers in the private sector 2011

---

### I korta drag

Den genomsnittliga totallönen för tjänstemän i privat sektor var 34 800 kronor år 2011.

Mellan 2010 och 2011 ökade den genomsnittliga totala månadslönen för tjänstemän i privat sektor med 2,3 procent till 34 800 kronor. För kvinnor var ökningen 2,5 procent och för män 2,2 procent.

I dessa löneökningstal ingår, förutom faktiska löneökningar, även strukturella effekter till följd av populationsförändringar och urvalsrotation, se även avsnittet "Bra att veta".

Den genomsnittliga totala månadslönen var högst inom finans- och försäkringsbolag och lägst bland företag i utbildningsverksamhet.

Kvinnornas genomsnittliga totala månadslön var 30 400 kronor och männens 38 300 kronor. Kvinnors genomsnittslön motsvarar 79 procent av mäns lön, vilket innebär att relationen mellan kvinnors och mäns löner, i stort sett, är oförändrad sedan föregående år. En stor del av löneskillnaden mellan könen förklaras av att kvinnor och män i hög utsträckning har olika yrken.

**Medlingsinstitutet**  
National Mediation Office

John Ekberg  
tfn 08-545 292 40  
john.ekberg@mi.se



**Statistiska centralbyrån**  
Statistics Sweden

Daniel Widegren  
tfn 019-17 64 04  
daniel.widegren@scb.se  
Leif Norén  
tfn 019-17 64 78  
leif.noren@scb.se

Statistiken har producerats av SCB på uppdrag av Medlingsinstitutet, som ansvarar för officiell statistik inom området.

ISSN 1654-2967 Serie AM – Arbetsmarknad. Utkom den 22 maj 2012.  
URN:NBN:SE:SCB-2012-AM62SM1201\_pdf  
Tidigare publicering: Se avsnittet Fakta om statistiken.  
Utgivare av Statistiska meddelanden är Stefan Lundgren, SCB.

## Innehåll

<b>Statistiken med kommentarer</b>	<b>3</b>
<b>Faktaruta</b>	<b>3</b>
<b>Ålders- och könsfördelning</b>	<b>4</b>
<b>Löneutveckling 2001–2011</b>	<b>4</b>
<b>Reallöneutveckling 1976–2011 för heltidsanställda industritjänstemän</b>	<b>4</b>
<b>Lönespridning</b>	<b>5</b>
<b>Tabeller</b>	<b>7</b>
Teckenförklaring	7
1. Genomsnittlig total månadslön i kronor <b>efter region och kön</b>	7
2. Genomsnittlig total månadslön och lönespridning i kronor <b>efter yrkesgrupp (SSYK) och kön</b>	8
3. Genomsnittlig månadslön i kronor <b>efter yrkesgrupp (SSYK) och kön</b>	14
4. Genomsnittlig månadslön i kronor <b>efter yrkesgrupp (SSYK), ålder och kön</b>	20
5. Genomsnittlig månadslön i kronor <b>efter yrkesgrupp (SSYK), region och kön</b>	31
6. Antal anställda <b>efter månadslöneintervall (total månadslön) i kronor och kön</b>	42
7. Genomsnittlig total månadslön och lönespridning i kronor <b>efter utbildningsinriktning och kön</b>	43
8. Genomsnittlig total månadslön och lönespridning i kronor <b>efter utbildningsnivå och kön</b>	44
9. Genomsnittlig månadslön i kronor <b>efter näringsgren, anställningsform och kön</b>	45
10. Genomsnittlig total månadslön, absoluta tal i kronor, löneutveckling och reallöneutveckling i procent för heltidsanställda i gruv- och tillverkningsindustrin (SNI B+C) 1955-2011 <b>efter kön</b>	64
<b>Fakta om statistiken</b>	<b>65</b>
<b>Detta omfattar statistiken</b>	<b>65</b>
Definitioner och förklaringar	66
<b>Så görs statistiken</b>	<b>67</b>
<b>Statistikens tillförlitlighet</b>	<b>68</b>
Osäkerhetskällor	68
<b>Bra att veta</b>	<b>70</b>
Annan statistik	71
<b>In English</b>	<b>72</b>
<b>Summary</b>	<b>72</b>
<b>List of tables</b>	<b>72</b>
<b>List of terms</b>	<b>73</b>

# Statistiken med kommentarer

## Faktaruta

### Heltidslöner

De löneuppgifter som ligger till grund för denna publikation bygger på insamlade data om såväl deltidslöner som heltidslöner. Deltidslönerna har räknats om till motsvarande heltidslöner.

### Lönebegrepp

*Tid- och prestationslön* avser överenskommen fast lön, fasta tillägg, ackordskompensation och rörlig lön. I rörlig lön ingår prestations- och ackordslön, provision, tantiem o.d.

*Lön för arbetad tid* avser *Tid- och prestationslön* samt OB-/skifttillägg och tillägg för risk, smuts, värme o.d.

*Totallön* avser *Lön för arbetad tid* samt förmåner, jour- och beredskapsersättning, väntetids- och restidsersättning utanför ordinarie arbetstid.

Övertidsersättning ingår inte. Antals- och löneuppgifterna är avrundade.

### Observera att lön och inkomst är två skilda begrepp

Inkomsten påverkas bland annat av arbetstidens längd och inkluderar även andra inkomstslag än lön. Det innebär att två personer med samma timlön kan ha olika inkomster, beroende på sysselsättningsgrad, eventuell frånvaro eller övertid samt övriga inkomstslag.

I detta Statistiska meddelande redovisas månadslöner. Inkomststatistik redovisas bl.a. i Inkomst och förmögenhetsregistret (IoF) och Hushållens ekonomi (HEK).

#### Lön

- Är ersättning för utfört arbete under en given **tidsenhet**, till exempel månad eller timme
- Redovisas huvudsakligen som månadslön – deltidslöner omräknas till **heltidslöner**

#### Användningsområde

Begreppet lön är lämpligt att använda vid t.ex. analys av jämställdhet på arbetsmarknaden och jämförelser mellan näringsgrenar, yrkes-, ålders- och utbildningsgrupper

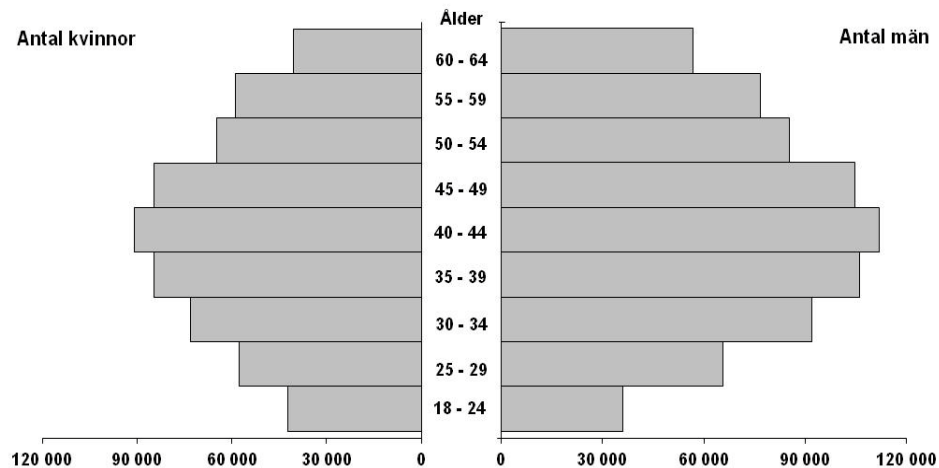
#### Inkomst

- Kan, förutom lön, inkludera kapitalinkomst, transfereringar med mera, erhållna under en given **tidsperiod**, vanligtvis ett år
- Redovisas i form av **årsinkomster**
- Påverkas till exempel av hel-/deltidsarbete, övertid och frånvaro

Begreppet inkomst kan användas för att t.ex. analysera fördelningsfrågor och budgeteffekter

## Ålders- och könsfördelning

Nedanstående diagram visar antalet tjänstemän inom privat sektor uppdelat på kön och åldersgrupper. Kvinnorna utgör knappt 45 procent av de anställda. Endast i åldersgruppen 18–24 år är kvinnorna fler än männen.



## Löneutveckling 2001–2011

I början av perioden motsvarade kvinnors genomsnittliga månadslön 76 procent av mäns lön, för att i slutet av perioden öka till 79 procent. Om hänsyn tas till olika strukturella skillnader mellan könen genom s.k. standardvägning kan en stor del av löneskillnaderna förklaras. Standardvägda uppgifter, senast för år 2010, redovisas i *Lönestrukturstatistik, hela ekonomin* på SCB:s webbplats, [www.scb.se/AM0110](http://www.scb.se/AM0110). År 2010 motsvarade kvinnors genomsnittliga timlön efter standardvägning 90 procent av mäns lön.

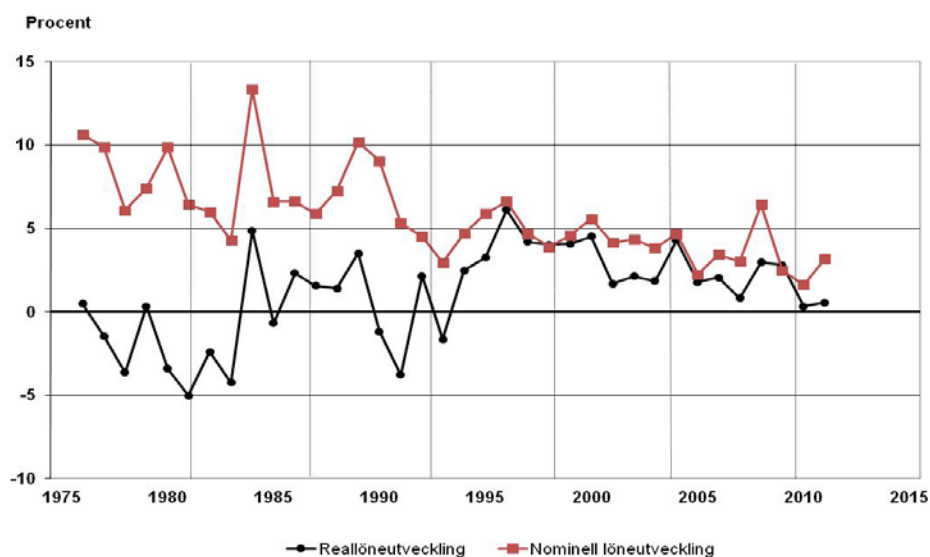
### Genomsnittlig månadslön (totallönn) och procentuell förändring sedan föregående år

År	Kvinnor		Män		Totalt	
	Lön	%	Lön	%	Lön	%
2001	21 600	5,4	28 400	4,8	25 500	5,4
2002	22 400	3,7	29 300	3,2	26 300	3,1
2003	23 200	3,6	30 100	2,7	27 100	3,0
2004	24 200	4,3	31 500	4,7	28 300	4,4
2005	25 000	3,3	32 300	2,5	29 100	2,8
2006	25 800	3,2	33 100	2,5	29 900	2,7
2007	26 800	3,8	34 400	4,0	31 100	4,0
2008	28 200	5,2	36 100	4,9	32 600	4,8
2009	29 200	3,6	36 800	2,1	33 500	2,7
2010	29 700	1,7	37 500	1,8	34 000	1,6
2011	30 400	2,5	38 300	2,2	34 800	2,3

## Reallöneutveckling 1976–2011 för heltidsanställda industritjänstemän

Med reallön menas lörens köpkraft efter det att prisförändringar räknats bort. Efter en period med negativ reallöneutveckling under andra halvan av 70-talet och början av 80-talet var reallöneutvecklingen positiv fram till 90-talets inledning, då reallönerna minskade. De senaste 10 åren har reallöneökningen varierat mellan 0,3 och 4,3 procent. Mellan 2010 och 2011 ökade reallönerna för heltidsanställda industritjänstemän med 0,6 procent. För att beräkna inflationen och

reallöneutvecklingen respektive år har årsgenomsnittet för konsumentprisindex (KPI) använts. Diagrammet nedan visar nominell löneutveckling och reallöneutveckling mellan 1976 och 2011. Ytterligare uppgifter om löneutvecklingen inom industrin redovisas i tabell 10.



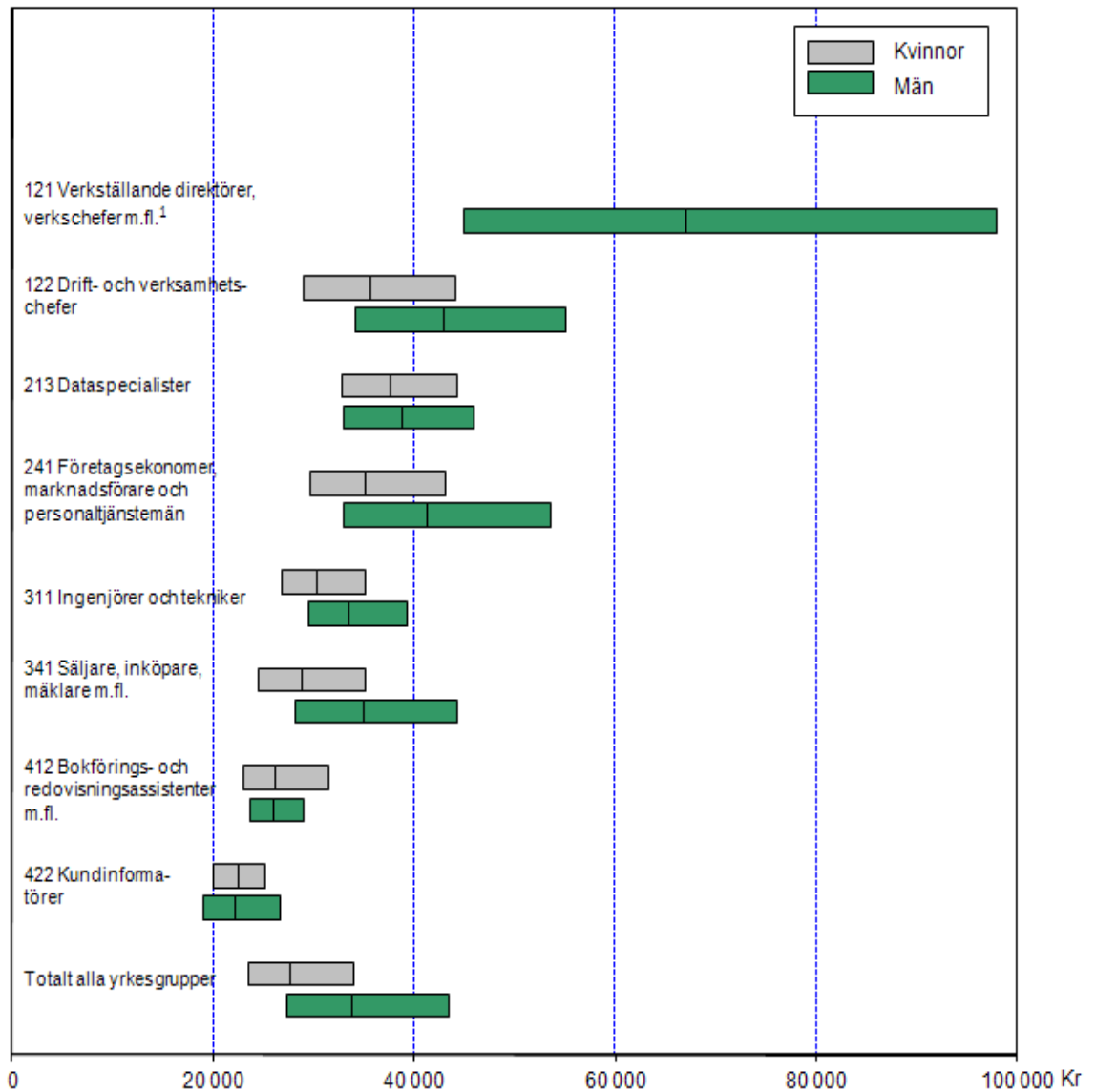
## Lönespridning

Diagrammet nedan visar lönespridningen för kvinnor och män i några yrkesgrupper. Boxarna i diagrammet anger undre kvartilen (vänstra kanten av boxen), medianen (linjen i boxen) samt övre kvartilen (högra kanten av boxen). Med undre kvartil, median och övre kvartil menas att 25, 50 respektive 75 procent av individerna har en lägre lön än värdet.

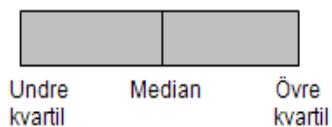
Lönespridningen är betydligt större bland tjänstemän än bland arbetare. Kvoten mellan den övre och den undre kvartilen är för tjänstemän 1,58 mot 1,29 för arbetare i privat sektor.

Lönebegreppet i diagrammet är *Totallön*. Diagrammet ger en fingervisning om hur lönespridningen ser ut, men utan vetskap om den bakomliggande strukturen i respektive yrkesgrupp är det vanskligt att dra några slutsatser om orsakerna. Skillnader i lön mellan kvinnor och män inom en yrkesgrupp kan till exempel bero på att kvinnor och män återfinns i *olika yrken inom yrkesgruppen* och att dessa yrken har olika lönenivåer. Skillnader i ålderssammansättning eller utbildning är andra exempel på faktorer som kan bidra till att förklara löneskillnader mellan olika grupper.

Uppgifterna i tabellerna i denna publikation indelas enligt Standard för svensk yrkesklassificering (SSYK) på tresiffrig nivå (yrkesgrupper). Uppgifter fördelade på SSYK fyrsiffrig nivå (yrke) avseende 2011 publiceras i statistikdatabasen på [www.scb.se/AM0103](http://www.scb.se/AM0103) i samband med publiceringen av detta Statistiska meddelande, samt tillsammans med statistiken för offentlig sektor i *Lönestrukturstistik, hela ekonomin* i juni 2012.



Tolka diagrammet så här:



Undre kvartil - 25 procent av individerna har lägre lön  
 Median - 50 procent av individerna har lägre lön  
 Övre kvartil - 75 procent av individerna har lägre lön

1) Uppgifterna för kvinnor i yrkesgrupp 121 kan inte redovisas på grund av för hög osäkerhet.

## Tabeller

### Teckenförklaring

Explanation of symbols

..	Uppgift inte tillgänglig, för osäkerhet för att anges eller borttagen av sekretesskäl	Data not available, too uncertain or not published for reasons of confidentiality
----	---	---

### 1. Privat sektor, tjänstemän 2011. **Genomsnittlig total månadslön i kronor efter region<sup>1</sup> och kön**

1. Private sector, non-manual workers 2011. Average total monthly salary in SEK by region and sex

Region	Antal			Månadslön		
	Kvinnor	Män	Totalt	Kvinnor	Män	Totalt
Samtliga	598 000	735 100	1 333 100	30 400	38 300	34 800
1 Stockholm	236 100	256 700	492 800	33 200	43 100	38 300
2 Östra Mellansverige	76 000	96 600	172 600	28 200	35 300	32 200
3 Småland med öarna	38 500	52 100	90 600	27 300	34 400	31 400
4 Sydsverige	74 400	103 000	177 400	29 300	37 000	33 800
5 Västsverige	106 200	137 900	244 000	29 700	37 100	33 900
6 Norra Mellansverige	33 400	42 400	75 800	27 000	34 400	31 100
7 Mellersta Norrland	15 800	21 600	37 300	27 700	33 500	31 100
8 Övre Norrland	17 700	24 900	42 600	27 300	33 000	30 700

1) Regionerna är indelade enligt följande: 1: Stockholms län, 2: Södermanlands, Uppsala, Västmanlands, Örebro och Östergötlands län, 3: Gotlands, Kalmar, Kronobergs och Jönköpings län, 4: Blekinge och Skåne län, 5: Västra Götalands och Hallands län, 6: Gävleborgs, Dalarnas och Värmlands län, 7: Jämtlands och Västernorrlands län, 8: Norrbottens och Västerbottens län. Kvalitén på denna variabel kan vara bristfällig, dels p.g.a. att urvalet inte tar hänsyn till region, dels p.g.a. samredovisning, d.v.s. att all personal på företaget redovisas på en region.

## 2. Privat sektor, tjänstemän 2011<sup>1</sup>. Genomsnittlig total månadslön och lönespridning i kronor efter yrkesgrupp (SSYK) och kön

2. Private sector, non-manual workers 2011. Average total monthly salary and salary dispersion in SEK by occupational group (SSYK) and sex

För förklaring av spridningsmått se Fakta om statistiken, avsnitt Detta omfattar statistiken – Statistiska mått.

SSYK	Yrkesgrupp	Kön	Antal	Total månadslön			
				Genomsnitt	Undre kvartil	Median	Övre kvartil
	Samtliga	Kvinnor	598 000	30 400	23 400	27 500	33 900
		Män	735 100	38 300	27 400	33 800	43 500
		Totalt	1 333 100	34 800	25 000	30 500	39 500
121	Verkställande direktörer, verkschefer m.fl.	Kvinnor	1 900	..	..	..	77 300
		Män	11 500	84 100	50 000	69 300	98 800
		Totalt	13 500	81 400	45 000	67 100	97 900
122	Drift- och verksamhetschefer	Kvinnor	11 900	39 600	28 900	35 600	44 000
		Män	29 700	47 800	34 200	42 900	55 100
		Totalt	41 700	45 500	32 700	40 400	52 000
123	Chefer för särskilda funktioner	Kvinnor	19 700	50 800	37 100	46 400	58 700
		Män	44 400	58 500	41 300	52 700	67 700
		Totalt	64 100	56 200	40 000	50 500	65 000
131	Chefer för mindre företag och enheter	Kvinnor	13 300	34 900	26 100	31 900	38 100
		Män	33 300	37 900	28 000	32 300	42 000
		Totalt	46 600	37 000	27 700	32 100	41 000
211	Fysiker, kemister m.fl.	Kvinnor	1 900	41 300	33 000	38 500	46 000
		Män	2 400	45 700	35 800	43 200	50 700
		Totalt	4 300	43 800	34 400	40 800	49 000
212	Matematiker och statistiker	Kvinnor	..	41 000	32 000	..	46 500
		Män	..	46 500	33 800	42 000	51 800
		Totalt	..	45 000	33 000	41 000	50 200
213	Dataspecialister	Kvinnor	16 700	39 100	32 700	37 600	44 200
		Män	65 500	40 600	33 000	38 800	46 000
		Totalt	82 200	40 300	33 000	38 500	45 500
214	Civilingenjörer, arkitekter m.fl.	Kvinnor	16 300	37 200	30 000	35 500	42 600
		Män	54 300	40 800	33 100	38 900	46 400
		Totalt	70 700	40 000	32 400	38 000	45 500
221	Specialister inom biologi, jord- och skogsbruk m.m.	Kvinnor	1 400	38 000	30 500	34 500	43 500
		Män	1 000	40 400	30 800	37 400	46 300
		Totalt	2 400	39 000	30 500	36 000	44 700

1) Vid jämförelser med tidigare år kan lönenivån för vissa grupper ha ändrats kraftigt p.g.a. strukturella förändringar och/eller rotation i urvalet.



**2. forts**

SSYK	Yrkesgrupp	Kön	Antal	Total månadslön			
				Genomsnitt	Undre kvartil	Median	Övre kvartil
222	Hälso- och sjukvårdsspecialister	Kvinnor	5 900	47 700	34 500	41 400	59 700
		Män	5 300	60 700	42 700	57 300	75 500
		Totalt	11 200	53 800	37 100	45 300	67 700
223	Barnmorskor; sjuksköterskor med särskild kompetens	Kvinnor	6 400	32 200	28 800	30 900	34 400
		Män	..	31 700	28 600	31 100	33 900
		Totalt	7 900	32 100	28 700	30 900	34 000
231	Universitets- och högskollärare	Kvinnor	..	..	..	..	..
		Män	..	..	..	..	..
		Totalt	..	..	..	..	..
232	Gymnasielärare m.fl.	Kvinnor	5 100	26 900	24 500	26 400	28 700
		Män	5 000	28 000	25 600	27 500	29 900
		Totalt	10 100	27 500	25 000	27 000	29 400
233	Grundskollärare	Kvinnor	7 800	26 200	23 900	26 000	28 000
		Män	2 700	26 700	24 000	26 100	29 100
		Totalt	10 400	26 400	24 000	26 000	28 200
234	Speciallärare m.fl.	Kvinnor	500	27 900	25 000	27 800	30 500
		Män	..	..	..	..	..
		Totalt	..	27 700	25 000	27 400	30 100
235	Andra pedagoger med teoretisk specialistkompetens	Kvinnor	2 700	29 200	25 000	27 800	32 000
		Män	..	29 200	25 400	27 500	30 600
		Totalt	5 100	29 200	25 000	27 700	31 200
241	Företagsekonomer, marknadsförare och personaltjänstemän	Kvinnor	42 200	37 900	29 500	35 000	43 000
		Män	37 200	46 800	33 000	41 200	53 500
		Totalt	79 400	42 100	30 600	37 600	47 800
242	Jurister	Kvinnor	3 500	45 800	32 000	42 100	56 100
		Män	4 000	51 900	35 000	45 000	62 000
		Totalt	7 500	49 100	35 000	44 200	60 000
243	Arkivarier, bibliotekarier m.fl.	Kvinnor	800	26 600	22 600	26 100	29 600
		Män	300	31 600	26 500	28 600	34 500
		Totalt	1 100	28 000	24 100	26 900	30 500
244	Samhälls- och språkvetare	Kvinnor	..	29 000	21 800	24 300	..
		Män	500	35 100	24 300	28 900	39 800
		Totalt	1 500	31 000	22 200	25 800	34 000

**2. forts**

SSYK	Yrkesgrupp	Kön	Antal	Total månadslön			
				Genomsnitt	Undre kvartil	Median	Övre kvartil
245	Journalister, konstnärer, skådespelare m.fl.	Kvinnor	14 500	32 700	27 100	30 700	36 100
		Män	15 300	33 900	27 500	31 500	38 200
		Totalt	29 800	33 400	27 300	31 000	37 000
246	Präster m.fl.	Kvinnor	1 400	34 900	31 500	33 500	37 400
		Män	2 000	35 900	31 200	34 600	42 400
		Totalt	3 400	35 500	31 400	34 100	40 400
248	Administratörer i intresseorganisationer	Kvinnor	3 900	32 600	26 400	31 000	37 000
		Män	3 400	36 700	27 700	36 000	42 600
		Totalt	7 400	34 500	27 000	32 700	40 000
249	Psykologer, socialsekreterare m.fl.	Kvinnor	4 600	31 200	28 000	30 100	33 300
		Män	1 200	32 100	28 300	31 100	36 000
		Totalt	5 700	31 400	28 100	30 500	34 000
311	Ingenjörer och tekniker	Kvinnor	17 900	31 900	26 800	30 200	35 000
		Män	89 500	35 300	29 500	33 400	39 300
		Totalt	107 400	34 800	29 000	32 800	38 600
312	Datatekniker och dataoperatörer	Kvinnor	7 600	30 500	24 700	29 300	35 300
		Män	29 400	33 500	26 900	32 100	38 700
		Totalt	37 000	32 900	26 300	31 500	37 900
313	Fotografer; ljud- och bildtekniker, sjukhustekniker m.f	Kvinnor	1 200	27 900	24 600	28 000	32 000
		Män	3 400	28 600	25 000	27 700	31 400
		Totalt	4 600	28 400	25 000	27 900	31 600
314	Piloter, fartygsbefäl m.fl.	Kvinnor	..	57 100	..	60 300	68 800
		Män	..	51 800	..	..	..
		Totalt	..	52 600	..	..	69 100
315	Säkerhets- och kvalitetsinspektörer	Kvinnor	600	34 300	28 600	32 000	38 500
		Män	3 700	34 000	25 900	31 600	38 900
		Totalt	4 300	34 100	26 100	31 700	38 900
321	Lantmästare, skogsmästare m.fl.	Kvinnor	..	28 800	25 000	28 300	31 900
		Män	1 700	33 800	29 600	32 700	36 500
		Totalt	2 000	33 000	28 600	32 100	36 200
322	Sjukgymnaster, tandhygienister m.fl.	Kvinnor	11 500	28 500	25 200	28 000	32 000
		Män	2 200	32 300	29 000	30 700	34 200
		Totalt	13 700	29 100	25 600	28 600	32 800

**2. forts**

SSYK	Yrkesgrupp	Kön	Antal	Total månadslön			
				Genomsnitt	Undre kvartil	Median	Övre kvartil
323	Sjuksköterskor	Kvinnor	12 300	30 700	27 600	30 200	33 700
		Män	1 100	32 000	28 100	32 200	35 900
		Totalt	13 400	30 800	27 600	30 200	33 900
324	Laboratorieassistenter, biomedicinska analytiker	Kvinnor	1 700	28 200	25 000	27 500	30 700
		Män	200	28 000	23 700	25 900	30 900
		Totalt	1 900	28 200	25 000	27 400	30 700
331	Förskollärare och fritidspedagoger	Kvinnor	8 900	24 300	22 200	24 000	26 100
		Män	600	23 900	21 800	23 700	25 700
		Totalt	9 500	24 300	22 200	24 000	26 100
332	Andra lärare och instruktörer	Kvinnor	..	26 000	22 500	25 000	28 800
		Män	..	27 000	22 000	26 100	28 900
		Totalt	..	26 600	22 500	25 700	28 800
341	Säljare, inköpare, mäklare m.fl.	Kvinnor	64 500	31 500	24 500	28 800	35 000
		Män	97 500	39 200	28 100	35 000	44 300
		Totalt	161 900	36 100	26 300	32 100	40 600
342	Agenter, förmedlare m.fl.	Kvinnor	4 100	29 600	24 800	27 500	33 000
		Män	4 200	31 700	25 600	29 600	35 100
		Totalt	8 400	30 700	25 100	28 500	34 600
343	Redovisningsekonomer, administrativa assistenter m.fl.	Kvinnor	38 300	29 900	25 000	28 300	33 000
		Män	11 300	33 300	25 600	30 000	36 300
		Totalt	49 500	30 600	25 100	28 700	33 800
346	Behandlingsassistenter, fritidsledare m.fl.	Kvinnor	6 800	24 100	21 800	23 600	25 900
		Män	..	24 500	21 800	23 700	26 200
		Totalt	10 000	24 200	21 800	23 700	25 900
347	Tecknare, underhållare, professionella idrottsutövare m	Kvinnor	5 700	30 000	24 400	28 000	34 800
		Män	7 000	31 000	22 900	27 300	35 500
		Totalt	12 800	30 500	23 500	27 800	35 000
348	Pastorer m.fl.	Kvinnor	..	..	..	..	..
		Män	..	..	..	..	..
		Totalt	..	25 300	22 900	25 100	28 000
411	Kontorssekreterare och dataregistrare	Kvinnor	12 200	26 800	23 100	25 700	29 700
		Män	1 100	24 300	..	23 600	28 600
		Totalt	13 300	26 600	22 900	25 600	29 600

**2. forts**

SSYK	Yrkesgrupp	Kön	Antal	Total månadslön			
				Genomsnitt	Undre kvartil	Median	Övre kvartil
412	Bokförings- och redovisningsassistent- ter m.fl.	Kvinnor	36 500	26 600	23 700	26 000	29 000
		Män	3 800	28 000	23 000	26 100	31 400
		Totalt	40 300	26 700	23 600	26 000	29 000
413	Lager- och transportassistenter m.fl.	Kvinnor	4 700	25 800	22 100	25 000	28 500
		Män	13 100	27 100	22 800	26 800	30 400
		Totalt	17 700	26 700	22 800	26 300	30 000
414	Biblioteksassistenter m.fl.	Kvinnor	..	23 100	19 100	22 300	25 000
		Män	..	..	..	..	..
		Totalt	..	23 500	19 100	22 000	25 500
415	Brevbärare m.fl.	Kvinnor	..	..	..	..	..
		Män	..	..	..	..	..
		Totalt	..	..	..	..	..
419	Övrig kontorspersonal	Kvinnor	40 000	25 500	22 000	25 000	28 000
		Män	15 800	27 300	22 500	26 100	30 800
		Totalt	55 800	26 000	22 100	25 200	28 800
421	Kassapersonal m.fl.	Kvinnor	..	22 700	19 300	21 700	25 000
		Män	..	23 200	19 000	22 100	26 100
		Totalt	..	22 900	19 300	21 800	25 300
422	Kundinformatörer	Kvinnor	24 300	22 900	20 000	22 500	25 100
		Män	7 100	23 400	19 000	22 200	26 600
		Totalt	31 400	23 000	19 800	22 500	25 400
511	Resevärdar m.fl.	Kvinnor	..	28 700	24 600	26 900	..
		Män	1 200	26 700	24 500	26 500	28 300
		Totalt	..	28 000	24 600	26 700	29 800
512	Storhushålls- och restaurangpersonal	Kvinnor	4 100	23 400	20 700	22 400	25 300
		Män	..	25 200	23 100	25 000	27 600
		Totalt	6 300	24 000	20 700	23 300	26 500
513	Vård- och omsorgspersonal m.fl.	Kvinnor	63 500	22 900	20 800	22 600	24 800
		Män	13 200	23 200	20 500	22 600	25 500
		Totalt	76 700	23 000	20 700	22 600	24 900
514	Frisörer och annan servicepersonal (personliga tjänster)	Kvinnor	1 700	23 400	20 000	22 600	26 000
		Män	900	26 000	23 200	25 900	29 000
		Totalt	2 600	24 300	20 300	23 800	27 500
515	Säkerhetspersonal	Kvinnor	800	25 000	..	24 400	27 700
		Män	..	29 700	24 700	27 900	35 300
		Totalt	2 500	28 300	23 300	27 100	32 600

**2. forts**

SSYK	Yrkesgrupp	Kön	Antal	Total månadslön			
				Genomsnitt	Undre kvartil	Median	Övre kvartil
522	Försäljare, detaljhandel; demonstratörer m.fl.	Kvinnor	13 700	23 400	19 500	22 500	25 900
		Män	20 400	27 200	20 900	25 200	30 900
		Totalt	34 100	25 700	20 300	23 700	29 000
724	Elmontörer, tele- och elektronikreparatörer m.fl.	Kvinnor	..	23 400	..	..	25 600
		Män	7 900	28 400	24 900	27 500	31 300
		Totalt	8 300	28 100	24 500	27 400	31 100
734	Grafiker m.fl.	Kvinnor	..	..	..	..	..
		Män	..	..	..	..	..
		Totalt	..	27 400	..	27 500	29 300
831	Lokförare m.fl.	Kvinnor	300	31 500	27 800	31 600	35 200
		Män	3 200	31 200	28 500	31 400	33 200
		Totalt	3 400	31 200	28 400	31 400	33 400
832	Fordonsförare	Kvinnor	..	..	..	..	..
		Män	3 900	23 800	21 900	23 300	25 100
		Totalt	4 200	23 700	21 800	23 100	25 100
912	Städare m.fl.	Kvinnor	4 500	22 000	19 400	20 800	23 000
		Män	..	22 400	19 400	..	24 600
		Totalt	5 800	22 100	19 400	20 600	23 000
914	Tidningsdistributörer, vaktmästare m.fl.	Kvinnor	600	22 600	19 000	22 100	25 000
		Män	1 700	23 100	20 500	22 500	25 000
		Totalt	2 200	23 000	20 200	22 400	25 000
Yrke okänt		Kvinnor	4 000	30 900	23 000	27 300	35 000
		Män	4 300	38 700	27 600	33 000	42 800
		Totalt	8 300	34 900	24 300	30 000	39 200

### 3. Privat sektor, tjänstemän 2011<sup>1</sup>. Genomsnittlig månadslön i kronor efter yrkesgrupp (SSYK) och kön

3. Private sector, non-manual workers 2011. Average monthly salary in SEK by occupational group (SSYK) and sex

KI avser konfidensintervall. För förklaring av konfidensintervall se Fakta om statistiken, avsnitt Statistikens tillförlitlighet - Redovisning av osäkerhetsmått.

SSYK Yrkesgrupp	Kön	Antal	95% KI för Antal	Tid- och prestationslön	Lön för arbetad tid	Totallön	95% KI för Totallön
Samtliga	Kvinnor	598 000	± 15 088	29 700	30 100	30 400	± 204
	Män	735 100	± 16 534	37 200	37 400	38 300	± 327
	Totalt	1 333 100	± 25 936	33 800	34 100	34 800	± 240
121 Verkställande direktörer, verkschefer m.fl.	Kvinnor	1 900	± 594	..	..	..	± ..
	Män	11 500	± 1 522	80 600	80 700	84 100	± 5 757
	Totalt	13 500	± 1 757	78 300	78 300	81 400	± 5 866
122 Drift- och verksamhetschefer	Kvinnor	11 900	± 1 097	38 700	38 900	39 600	± 857
	Män	29 700	± 1 910	45 900	46 000	47 800	± 981
	Totalt	41 700	± 2 638	43 800	44 000	45 500	± 862
123 Chefer för särskilda funktioner	Kvinnor	19 700	± 1 891	49 700	49 700	50 800	± 1 755
	Män	44 400	± 2 056	56 200	56 200	58 500	± 1 116
	Totalt	64 100	± 2 968	54 200	54 200	56 200	± 1 053
131 Chefer för mindre företag och enheter	Kvinnor	13 300	± 2 239	34 200	34 400	34 900	± 1 388
	Män	33 300	± 4 205	37 100	37 100	37 900	± 1 573
	Totalt	46 600	± 4 962	36 200	36 300	37 000	± 1 259
211 Fysiker, kemister m.fl.	Kvinnor	1 900	± 225	40 900	41 000	41 300	± 1 010
	Män	2 400	± 440	45 100	45 200	45 700	± 1 535
	Totalt	4 300	± 561	43 300	43 400	43 800	± 1 023
212 Matematiker och statistiker	Kvinnor	..	± ..	40 300	40 400	41 000	± 4 834
	Män	..	± ..	46 000	46 000	46 500	± 6 178
	Totalt	..	± ..	44 400	44 400	45 000	± 5 174
213 Dataspecialister	Kvinnor	16 700	± 1 411	38 500	38 500	39 100	± 585
	Män	65 500	± 4 836	39 900	39 900	40 600	± 719
	Totalt	82 200	± 5 690	39 600	39 600	40 300	± 634
214 Civilingenjörer, arkitekter m.fl.	Kvinnor	16 300	± 1 631	36 800	36 900	37 200	± 888
	Män	54 300	± 3 143	40 100	40 100	40 800	± 548
	Totalt	70 700	± 3 954	39 300	39 400	40 000	± 525
221 Specialister inom biologi, jord- och skogsbruk m.m.	Kvinnor	1 400	± 427	37 500	37 500	38 000	± 2 176
	Män	1 000	± 237	39 600	39 600	40 400	± 2 453
	Totalt	2 400	± 607	38 400	38 400	39 000	± 2 035

1) Vid jämförelser med tidigare år kan lönenivån för vissa grupper ha ändrats kraftigt p.g.a. strukturella förändringar och/eller rotation i urvalet.

**3. forts**

SSYK	Yrkesgrupp	Kön	Antal	95% KI för Antal	Tid- och presta- tionslön	Lön för arbetad tid	Totallön	95% KI för Totallön
222	Hälso- och sjukvårdsspecialister	Kvinnor	5 900 ±	685	46 400	46 900	47 700	± 2 457
		Män	5 300 ±	1 108	59 300	59 400	60 700	± 5 922
		Totalt	11 200 ±	1 516	52 500	52 800	53 800	± 3 850
223	Barnmorskor; sjuksköterskor med särskild kompetens	Kvinnor	6 400 ±	1 257	31 300	32 100	32 200	± 815
		Män	..	..	28 000	29 800	31 700	± 1 629
		Totalt	7 900 ±	1 609	30 700	31 600	32 100	± 774
231	Universitets- och högskollärare	Kvinnor	..	..	..	..	..	..
		Män	..	..	..	..	..	..
		Totalt	..	..	..	..	..	..
232	Gymnasielärare m.fl.	Kvinnor	5 100 ±	1 507	26 900	26 900	26 900	± 594
		Män	5 000 ±	1 588	28 000	28 000	28 000	± 761
		Totalt	10 100 ±	3 031	27 400	27 400	27 500	± 604
233	Grundskollärare	Kvinnor	7 800 ±	2 471	26 200	26 200	26 200	± 508
		Män	2 700 ±	725	26 600	26 600	26 700	± 917
		Totalt	10 400 ±	2 869	26 300	26 300	26 400	± 536
234	Speciallärare m.fl.	Kvinnor	500 ±	190	27 800	27 900	27 900	± 1 376
		Män	..	..	..	..	..	..
		Totalt	..	..	27 700	27 700	27 700	± 1 208
235	Andra pedagoger med teoretisk specialistkompetens	Kvinnor	2 700 ±	849	29 100	29 100	29 200	± 1 591
		Män	..	..	29 000	29 100	29 200	± 1 122
		Totalt	5 100 ±	1 738	29 000	29 100	29 200	± 1 155
241	Företagsekonomer, marknadsförare och personaltjänstemän	Kvinnor	42 200 ±	2 634	37 400	37 400	37 900	± 584
		Män	37 200 ±	2 653	45 800	45 800	46 800	± 1 220
		Totalt	79 400 ±	4 419	41 300	41 400	42 100	± 735
242	Jurister	Kvinnor	3 500 ±	709	45 100	45 200	45 800	± 3 915
		Män	4 000 ±	892	50 800	50 800	51 900	± 3 425
		Totalt	7 500 ±	1 367	48 200	48 200	49 100	± 2 717
243	Arkivarier, bibliotekarier m.fl.	Kvinnor	800 ±	227	26 500	26 500	26 600	± 1 833
		Män	300 ±	90	31 400	31 400	31 600	± 1 112
		Totalt	1 100 ±	261	27 900	27 900	28 000	± 1 610
244	Samhälls- och språkvetare	Kvinnor	..	..	28 700	28 900	29 000	± 3 994
		Män	500 ±	168	34 600	34 700	35 100	± 3 932
		Totalt	1 500 ±	576	30 600	30 700	31 000	± 3 185

## 3. forts

SSYK	Yrkesgrupp	Kön	Antal	95% KI för Antal	Tid- och presta- tionslön	Lön för arbetad tid	Totallön	95% KI för Totallön
245	Journalister, konstnärer, skådespelare m.fl.	Kvinnor	14 500 ±	1 503	32 200	32 600	32 700	± 646
		Män	15 300 ±	2 120	33 300	33 800	33 900	± 998
		Totalt	29 800 ±	3 259	32 700	33 200	33 400	± 696
246	Präster m.fl.	Kvinnor	1 400 ±	35	33 800	34 400	34 900	± 356
		Män	2 000 ±	213	35 000	35 300	35 900	± 1 579
		Totalt	3 400 ±	216	34 500	34 900	35 500	± 921
248	Administratörer i intresseorganisationer	Kvinnor	3 900 ±	915	32 300	32 300	32 600	± 1 912
		Män	3 400 ±	789	36 000	36 000	36 700	± 2 551
		Totalt	7 400 ±	1 509	34 000	34 000	34 500	± 2 003
249	Psykologer, socialsekreterare m.fl.	Kvinnor	4 600 ±	1 065	30 900	31 100	31 200	± 771
		Män	1 200 ±	364	31 500	31 700	32 100	± 2 242
		Totalt	5 700 ±	1 303	31 000	31 200	31 400	± 911
311	Ingenjörer och tekniker	Kvinnor	17 900 ±	1 221	31 400	31 500	31 900	± 409
		Män	89 500 ±	5 766	34 200	34 500	35 300	± 529
		Totalt	107 400 ±	6 502	33 700	34 000	34 800	± 450
312	Datatekniker och dataoperatörer	Kvinnor	7 600 ±	814	29 900	30 000	30 500	± 657
		Män	29 400 ±	3 948	32 400	32 600	33 500	± 698
		Totalt	37 000 ±	4 377	31 900	32 100	32 900	± 593
313	Fotografer; ljud- och bildtekniker, sjukhustekniker m.f	Kvinnor	1 200 ±	337	27 600	27 800	27 900	± 1 057
		Män	3 400 ±	720	28 100	28 400	28 600	± 1 026
		Totalt	4 600 ±	933	28 000	28 200	28 400	± 839
314	Piloter, fartygsbefäl m.fl.	Kvinnor	..	..	55 500	56 500	57 100	± 4 280
		Män	..	..	50 900	51 200	51 800	± 8 668
		Totalt	..	..	51 700	52 000	52 600	± 7 725
315	Säkerhets- och kvalitetsinspektörer	Kvinnor	600 ±	79	33 500	33 700	34 300	± 739
		Män	3 700 ±	579	31 600	32 900	34 000	± 1 994
		Totalt	4 300 ±	600	31 900	33 000	34 100	± 1 725
321	Lantmästare, skogsmästare m.fl.	Kvinnor	..	..	28 500	28 500	28 800	± 1 655
		Män	1 700 ±	562	32 800	32 800	33 800	± 1 689
		Totalt	2 000 ±	643	32 100	32 100	33 000	± 1 705
322	Sjukgymnaster, tandhygienister m.fl.	Kvinnor	11 500 ±	2 394	28 000	28 400	28 500	± 1 020
		Män	2 200 ±	827	31 900	32 100	32 300	± 1 602
		Totalt	13 700 ±	2 667	28 600	29 000	29 100	± 874



**3. forts**

SSYK	Yrkesgrupp	Kön	Antal	95% KI för Antal	Tid- och presta- tionslön	Lön för arbetad tid	Totallön	95% KI för Totallön
323	Sjuksköterskor	Kvinnor	12 300 ±	1 920	29 400	30 600	30 700	± 788
		Män	1 100 ±	255	29 800	31 800	32 000	± 1 133
		Totalt	13 400 ±	2 083	29 400	30 700	30 800	± 809
324	Laboratorieassistenter, biomedicinska analytiker	Kvinnor	1 700 ±	425	27 900	28 100	28 200	± 815
		Män	200 ±	63	27 500	27 900	28 000	± 2 151
		Totalt	1 900 ±	458	27 800	28 100	28 200	± 880
331	Förskollärare och fritidspedagoger	Kvinnor	8 900 ±	2 051	24 300	24 300	24 300	± 620
		Män	600 ±	232	23 900	23 900	23 900	± 842
		Totalt	9 500 ±	2 115	24 300	24 300	24 300	± 586
332	Andra lärare och instruktörer	Kvinnor	..	..	26 000	26 000	26 000	± 1 320
		Män	..	..	27 000	27 000	27 000	± 1 835
		Totalt	..	..	26 500	26 500	26 600	± 1 440
341	Säljare, inköpare, mäklare m.fl.	Kvinnor	64 500 ±	5 024	30 400	30 600	31 500	± 623
		Män	97 500 ±	6 242	37 800	37 800	39 200	± 742
		Totalt	161 900 ±	9 616	34 800	34 900	36 100	± 660
342	Agenter, förmedlare m.fl.	Kvinnor	4 100 ±	1 471	28 900	29 100	29 600	± 1 899
		Män	4 200 ±	1 220	30 800	31 000	31 700	± 1 312
		Totalt	8 400 ±	2 610	29 900	30 000	30 700	± 1 320
343	Redovisningsekonomer, administrativa assistenter m.fl.	Kvinnor	38 300 ±	3 013	29 600	29 600	29 900	± 525
		Män	11 300 ±	1 279	32 800	32 900	33 300	± 816
		Totalt	49 500 ±	3 573	30 400	30 400	30 600	± 475
346	Behandlingsassistenter, fritidsledare m.fl.	Kvinnor	6 800 ±	1 884	23 200	24 000	24 100	± 900
		Män	..	..	23 600	24 300	24 500	± 1 210
		Totalt	10 000 ±	2 842	23 300	24 100	24 200	± 890
347	Tecknare, underhållare, professionella idrottsutövare m	Kvinnor	5 700 ±	1 536	29 700	29 800	30 000	± 1 571
		Män	7 000 ±	1 346	30 800	30 900	31 000	± 2 063
		Totalt	12 800 ±	2 209	30 300	30 400	30 500	± 1 463
348	Pastorer m.fl.	Kvinnor	..	..	..	..	..	..
		Män	..	..	..	..	..	..
		Totalt	..	..	25 300	25 300	25 300	± 932
411	Kontorssekreterare och dataregistrare	Kvinnor	12 200 ±	1 150	26 500	26 600	26 800	± 614
		Män	1 100 ±	399	23 900	24 100	24 300	± 2 818
		Totalt	13 300 ±	1 388	26 300	26 400	26 600	± 800

**3. forts**

SSYK	Yrkesgrupp	Kön	Antal	95% KI för Antal	Tid- och presta- tionslön	Lön för arbetad tid	Totallön	95% KI för Totallön
412	Bokförings- och redovisningsassisten- ter m.fl.	Kvinnor	36 500 ±	3 774	26 400	26 400	26 600	± 503
		Män	3 800 ±	758	27 600	27 600	28 000	± 1 870
		Totalt	40 300 ±	4 071	26 500	26 600	26 700	± 527
413	Lager- och transportassistenter m.fl.	Kvinnor	4 700 ±	550	24 900	25 600	25 800	± 644
		Män	13 100 ±	1 969	26 300	26 800	27 100	± 928
		Totalt	17 700 ±	2 291	25 900	26 500	26 700	± 796
414	Biblioteksassistenter m.fl.	Kvinnor	..	..	22 800	23 000	23 100	± 1 769
		Män	..	..	..	..	..	..
		Totalt	..	..	23 200	23 300	23 500	± 1 754
415	Brevbärare m.fl.	Kvinnor	..	..	..	..	..	..
		Män	..	..	..	..	..	..
		Totalt	..	..	..	..	..	..
419	Övrig kontorspersonal	Kvinnor	40 000 ±	2 942	25 300	25 400	25 500	± 353
		Män	15 800 ±	1 710	26 700	26 900	27 300	± 624
		Totalt	55 800 ±	3 838	25 700	25 800	26 000	± 336
421	Kassapersonal m.fl.	Kvinnor	..	..	21 900	22 500	22 700	± 1 014
		Män	..	..	21 900	22 700	23 200	± 1 320
		Totalt	..	..	21 900	22 600	22 900	± 1 103
422	Kundinformatörer	Kvinnor	24 300 ±	1 959	22 400	22 800	22 900	± 248
		Män	7 100 ±	747	22 500	23 300	23 400	± 813
		Totalt	31 400 ±	2 338	22 400	22 900	23 000	± 290
511	Resevärdar m.fl.	Kvinnor	..	..	27 600	28 700	28 700	± 3 073
		Män	1 200 ±	414	25 200	26 600	26 700	± 914
		Totalt	..	..	26 700	27 900	28 000	± 2 351
512	Storhushålls- och restaurangpersonal	Kvinnor	4 100 ±	807	22 900	23 300	23 400	± 724
		Män	..	..	24 700	25 000	25 200	± 1 984
		Totalt	6 300 ±	1 339	23 500	23 900	24 000	± 771
513	Vård- och omsorgspersonal m.fl.	Kvinnor	63 500 ±	5 262	21 400	22 900	22 900	± 205
		Män	13 200 ±	1 623	21 100	23 100	23 200	± 456
		Totalt	76 700 ±	6 296	21 300	22 900	23 000	± 218
514	Frisörer och annan servicepersonal (personliga tjänster)	Kvinnor	1 700 ±	643	23 000	23 200	23 400	± 1 536
		Män	900 ±	310	25 200	25 300	26 000	± 1 228
		Totalt	2 600 ±	750	23 800	24 000	24 300	± 1 299
515	Säkerhetspersonal	Kvinnor	800 ±	275	23 200	24 900	25 000	± 2 185
		Män	..	..	28 300	29 500	29 700	± 3 092
		Totalt	2 500 ±	924	26 800	28 100	28 300	± 2 839

**3. forts**

SSYK	Yrkesgrupp	Kön	Antal	95% KI för Antal	Tid- och presta- tionslön	Lön för arbetad tid	Totallön	95% KI för Totallön
522	Försäljare, detaljhandel; demonstratörer m.fl.	Kvinnor	13 700 ±	2 959	22 100	23 200	23 400 ±	790
		Män	20 400 ±	5 728	26 000	26 500	27 200 ±	1 029
		Totalt	34 100 ±	7 131	24 400	25 100	25 700 ±	669
724	Elmontörer, tele- och elektronikreparatörer m.fl.	Kvinnor	..	..	23 100	23 300	23 400 ±	2 564
		Män	7 900 ±	1 847	26 800	27 600	28 400 ±	1 221
		Totalt	8 300 ±	1 912	26 600	27 400	28 100 ±	1 191
734	Grafiker m.fl.	Kvinnor	..	..	..	..	..	..
		Män	..	..	..	..	..	..
		Totalt	..	..	27 200	27 300	27 400 ±	3 367
831	Lokförare m.fl.	Kvinnor	300 ±	62	29 200	31 400	31 500 ±	666
		Män	3 200 ±	902	28 800	31 100	31 200 ±	477
		Totalt	3 400 ±	957	28 800	31 200	31 200 ±	487
832	Fordonsförare	Kvinnor	..	..	..	..	..	..
		Män	3 900 ±	702	22 900	23 800	23 800 ±	411
		Totalt	4 200 ±	706	22 800	23 700	23 700 ±	410
912	Städare m.fl.	Kvinnor	4 500 ±	1 625	21 400	21 900	22 000 ±	888
		Män	..	..	21 300	22 300	22 400 ±	1 573
		Totalt	5 800 ±	1 938	21 400	22 000	22 100 ±	868
914	Tidningsdistributörer, vaktmästare m.fl.	Kvinnor	600 ±	87	22 200	22 400	22 600 ±	647
		Män	1 700 ±	339	22 900	23 000	23 100 ±	538
		Totalt	2 200 ±	390	22 800	22 800	23 000 ±	479
	Yrke okänt	Kvinnor	4 000 ±	1 228	30 200	30 700	30 900 ±	1 935
		Män	4 300 ±	770	37 900	38 100	38 700 ±	1 653
		Totalt	8 300 ±	1 644	34 200	34 500	34 900 ±	1 843

#### 4. Privat sektor, tjänstemän 2011<sup>1</sup>. **Genomsnittlig månadslön i kronor efter yrkesgrupp<sup>2</sup> (SSYK), ålder och kön**

4. Private sector, non-manual workers 2011. Average monthly salary in SEK by occupational group (SSYK), age and sex

SSYK	Yrkesgrupp	Ålder										
		Samtliga	18-24	25-29	30-34	35-39	40-44	45-49	50-54	55-59	60-64	
Kön	Lönebegrepp											
	Antal anställda											
<b>Samtliga</b>												
Kvinnor	Tid och prestationslön	29 700	19 900	25 000	28 700	31 300	32 200	32 400	31 700	30 600	29 700	
	Lön för arbetad tid	30 100	20 900	25 500	29 000	31 600	32 400	32 700	32 100	30 900	30 000	
	Totallön	30 400	20 900	25 700	29 300	31 900	32 900	33 200	32 500	31 200	30 300	
	Antal	598 000	42 200	57 600	73 200	84 800	91 000	84 800	64 900	58 900	40 600	
Män	Tid och prestationslön	37 200	21 400	27 800	33 000	38 100	40 200	41 700	41 200	40 200	38 700	
	Lön för arbetad tid	37 400	22 100	28 100	33 200	38 300	40 400	42 000	41 400	40 400	38 900	
	Totallön	38 300	22 300	28 500	33 900	39 300	41 500	43 200	42 600	41 400	39 800	
	Antal	735 100	35 900	65 700	91 900	106 100	111 900	104 700	85 400	76 700	56 800	
Totalt	Tid och prestationslön	33 800	20 600	26 500	31 100	35 100	36 600	37 600	37 100	36 000	35 000	
	Lön för arbetad tid	34 100	21 400	26 900	31 300	35 300	36 800	37 800	37 400	36 300	35 200	
	Totallön	34 800	21 600	27 200	31 900	36 000	37 600	38 700	38 200	37 000	35 800	
	Antal	1 333 100	78 200	123 300	165 100	190 900	202 900	189 500	150 300	135 500	97 400	
<b>121 Verkställande direktörer, verkschefer m.fl.</b>												
Kvinnor	Tid och prestationslön	..	..	..	..	..	..	..	..	..	..	
	Lön för arbetad tid	..	..	..	..	..	..	..	..	..	..	
	Totallön	..	..	..	..	..	..	..	..	..	..	
	Antal	1 900	..	..	..	..	..	..	..	..	..	
Män	Tid och prestationslön	80 600	..	..	..	67 400	76 100	88 800	94 000	91 300	77 300	
	Lön för arbetad tid	80 700	..	..	..	67 500	76 100	88 800	94 000	91 400	77 300	
	Totallön	84 100	..	..	..	72 200	80 000	92 300	97 100	94 300	80 300	
	Antal	11 500	..	..	..	1 600	2 100	2 500	1 900	1 600	1 200	
Totalt	Tid och prestationslön	78 300	..	..	..	66 400	74 100	81 700	94 000	87 200	76 100	
	Lön för arbetad tid	78 300	..	..	..	66 400	74 100	81 700	94 000	87 300	76 100	
	Totallön	81 400	..	..	..	70 700	77 500	84 800	96 700	90 000	79 000	
	Antal	13 500	..	..	..	1 800	2 500	3 100	2 300	1 800	1 300	

1) Vid jämförelser med tidigare år kan lönenivån för vissa grupper ha ändrats kraftigt p.g.a. strukturella förändringar och/eller rotation i urvalet.

2) Endast ett urval av 30 stora yrkesgrupper ingår i tabellen. För fler grupper se Sveriges statistiska databaser: [www.scb.se/databaser/ssd.asp](http://www.scb.se/databaser/ssd.asp)

## 4. forts

SSYK	Yrkesgrupp	Ålder												
		Samtliga	18-24	25-29	30-34	35-39	40-44	45-49	50-54	55-59	60-64			
Kön	Lönebegrepp	Antal anställda												
<b>122 Drift- och verksamhetschefer</b>														
Kvinnor	Tid och prestationslön	38 700	24 500	27 600	32 400	37 600	40 700	41 700	42 400	41 800	42 200			
	Lön för arbetad tid	38 900	25 000	28 100	32 600	37 700	40 900	41 900	42 600	41 900	42 400			
	Totallön	39 600	25 200	28 300	33 100	38 500	41 800	42 600	43 200	42 600	42 800			
	Antal	11 900	..	700	1 200	2 200	2 300	2 300	1 300	1 100	500			
Män	Tid och prestationslön	45 900	..	31 900	36 500	42 800	46 700	49 400	49 400	50 100	45 600			
	Lön för arbetad tid	46 000	..	32 100	36 600	42 900	46 800	49 500	49 500	50 300	45 700			
	Totallön	47 800	..	32 800	37 600	44 500	49 000	51 600	51 500	52 400	47 200			
	Antal	29 700	..	1 100	2 500	4 300	5 200	5 500	4 400	4 100	2 600			
Totalt	Tid och prestationslön	43 800	25 100	30 200	35 100	41 000	44 900	47 100	47 800	48 300	45 000			
	Lön för arbetad tid	44 000	25 500	30 500	35 300	41 200	45 000	47 300	47 900	48 500	45 100			
	Totallön	45 500	25 800	31 000	36 100	42 500	46 800	48 900	49 500	50 300	46 400			
	Antal	41 700	..	1 900	3 700	6 400	7 500	7 800	5 700	5 200	3 100			
<b>123 Chefer för särskilda funktioner</b>														
Kvinnor	Tid och prestationslön	49 700	..	31 500	40 400	47 700	51 400	52 000	55 500	49 800	48 300			
	Lön för arbetad tid	49 700	..	31 600	40 500	47 800	51 500	52 000	55 500	49 800	48 300			
	Totallön	50 800	..	31 800	41 400	48 700	52 900	53 300	56 900	50 500	49 200			
	Antal	19 700	..	400	1 600	3 100	4 800	4 200	2 400	..	800			
Män	Tid och prestationslön	56 200	..	33 200	45 400	50 800	57 800	59 500	62 100	60 100	53 700			
	Lön för arbetad tid	56 200	..	33 600	45 600	50 800	57 900	59 500	62 100	60 200	53 700			
	Totallön	58 500	..	34 600	47 400	52 800	60 300	62 000	64 800	62 400	55 700			
	Antal	44 400	..	900	3 300	6 500	8 900	9 000	6 600	5 100	4 100			
Totalt	Tid och prestationslön	54 200	..	32 700	43 800	49 800	55 600	57 100	60 300	57 000	52 800			
	Lön för arbetad tid	54 200	..	32 900	43 900	49 800	55 700	57 100	60 300	57 000	52 800			
	Totallön	56 200	..	33 700	45 400	51 500	57 700	59 200	62 700	58 800	54 600			
	Antal	64 100	..	1 300	5 000	9 600	13 700	13 200	9 000	7 300	4 900			
<b>131 Chefer för mindre företag och enheter</b>														
Kvinnor	Tid och prestationslön	34 200	..	27 700	29 900	34 700	32 600	36 200	35 100	38 200	36 100			
	Lön för arbetad tid	34 400	..	28 100	30 100	34 800	33 000	36 200	35 300	38 300	36 200			
	Totallön	34 900	..	28 300	30 400	35 100	33 700	37 000	35 800	38 800	36 400			
	Antal	13 300	..	400	..	2 300	..	2 800	1 500	..	400			
Män	Tid och prestationslön	37 100	..	30 400	31 500	37 000	37 500	39 800	39 300	35 200	37 500			
	Lön för arbetad tid	37 100	..	30 600	31 700	37 000	37 500	39 900	39 400	35 200	37 500			
	Totallön	37 900	..	31 100	32 200	37 500	38 200	40 700	40 400	35 900	38 300			
	Antal	33 300	..	..	..	3 900	6 000	6 200	5 100	5 200	3 300			
Totalt	Tid och prestationslön	36 200	28 400	29 500	30 900	36 100	35 800	38 700	38 300	35 800	37 400			
	Lön för arbetad tid	36 300	28 600	29 800	31 100	36 200	36 000	38 700	38 400	35 900	37 400			
	Totallön	37 000	28 700	30 200	31 600	36 600	36 700	39 600	39 400	36 500	38 100			
	Antal	46 600	..	1 400	3 700	6 200	9 000	9 000	6 600	6 600	3 600			

## 4. forts

SSYK	Yrkesgrupp	Ålder										
		Samtliga	18-24	25-29	30-34	35-39	40-44	45-49	50-54	55-59	60-64	
Kön	Lönebegrepp	Antal anställda										
<b>211</b>	<b>Fysiker, kemister m.fl.</b>											
Kvinnor	Tid och prestationslön	40 900	..	..	33 000	38 200	40 700	44 200	49 400	47 200	..	
	Lön för arbetad tid	41 000	..	..	33 100	38 200	40 700	44 300	49 400	47 300	..	
	Totallön	41 300	..	..	33 300	38 500	41 000	44 600	49 800	47 700	..	
	Antal	1 900	..	..	300	400	400	300	300	200	..	
Män	Tid och prestationslön	45 100	..	..	33 800	40 000	44 800	46 100	51 200	56 300	51 600	
	Lön för arbetad tid	45 200	..	..	33 800	40 000	44 800	46 100	51 200	56 300	51 600	
	Totallön	45 700	..	..	34 100	40 500	45 200	46 600	51 900	57 100	52 500	
	Antal	2 400	..	..	..	400	400	..	300	200	200	
Totalt	Tid och prestationslön	43 300	..	29 700	33 400	39 100	42 800	45 500	50 400	52 600	51 100	
	Lön för arbetad tid	43 400	..	29 800	33 400	39 100	42 900	45 500	50 400	52 600	51 200	
	Totallön	43 800	..	30 000	33 700	39 500	43 200	46 000	51 000	53 300	52 100	
	Antal	4 300	..	..	500	700	800	900	600	400	300	
<b>213</b>	<b>Dataspecialister</b>											
Kvinnor	Tid och prestationslön	38 500	27 600	31 400	35 700	38 600	39 000	41 300	43 100	40 700	41 700	
	Lön för arbetad tid	38 500	27 600	31 400	35 700	38 600	39 000	41 300	43 100	40 800	41 700	
	Totallön	39 100	27 700	31 500	36 100	39 100	39 600	42 000	43 900	41 700	42 400	
	Antal	16 700	..	1 400	2 600	3 400	3 600	2 500	1 600	1 000	500	
Män	Tid och prestationslön	39 900	27 600	31 100	37 100	40 800	42 600	44 400	44 500	43 500	45 900	
	Lön för arbetad tid	39 900	27 800	31 100	37 200	40 900	42 700	44 500	44 600	43 500	45 900	
	Totallön	40 600	27 800	31 300	37 700	41 500	43 400	45 400	45 600	44 500	47 000	
	Antal	65 500	..	7 500	11 800	13 100	10 900	7 800	5 000	4 500	2 200	
Totalt	Tid och prestationslön	39 600	27 600	31 100	36 900	40 400	41 700	43 600	44 200	43 000	45 100	
	Lön för arbetad tid	39 600	27 700	31 100	36 900	40 400	41 800	43 700	44 200	43 000	45 100	
	Totallön	40 300	27 800	31 400	37 400	41 000	42 400	44 600	45 200	44 000	46 200	
	Antal	82 200	..	8 900	14 300	16 500	14 400	10 300	6 600	5 400	2 700	
<b>214</b>	<b>Civilingenjörer, arkitekter m.fl.</b>											
Kvinnor	Tid och prestationslön	36 800	25 600	29 700	33 200	38 500	39 300	41 200	42 600	40 700	41 900	
	Lön för arbetad tid	36 900	25 600	29 700	33 300	38 500	39 300	41 200	42 600	40 700	41 900	
	Totallön	37 200	25 700	30 000	33 500	38 900	39 800	41 700	43 100	41 200	42 400	
	Antal	16 300	..	2 000	3 900	3 100	3 000	1 900	1 100	700	300	
Män	Tid och prestationslön	40 100	25 300	30 100	35 100	39 600	42 300	43 200	45 700	43 700	43 100	
	Lön för arbetad tid	40 100	25 300	30 100	35 200	39 600	42 300	43 300	45 700	43 700	43 200	
	Totallön	40 800	25 600	30 600	35 800	40 200	43 000	44 000	46 700	44 600	43 800	
	Antal	54 300	500	5 400	8 000	9 300	8 500	7 800	5 900	5 200	3 700	
Totalt	Tid och prestationslön	39 300	25 400	30 000	34 500	39 300	41 500	42 800	45 200	43 400	43 000	
	Lön för arbetad tid	39 400	25 400	30 000	34 500	39 300	41 600	42 900	45 300	43 400	43 100	
	Totallön	40 000	25 700	30 400	35 000	39 900	42 200	43 600	46 200	44 200	43 700	
	Antal	70 700	800	7 400	11 900	12 400	11 400	9 800	7 000	5 900	4 000	

## 4. forts

SSYK	Yrkesgrupp	Ålder										
		Samtliga	18-24	25-29	30-34	35-39	40-44	45-49	50-54	55-59	60-64	
Kön	Lönebegrepp	Antal anställda										
<b>222</b>	<b>Hälsa- och sjukvårdsspecialister</b>											
Kvinnor	Tid och prestationslön	46 400	..	31 000	36 800	42 900	49 400	48 900	50 100	53 300	57 400	
	Lön för arbetad tid	46 900	..	32 000	37 500	43 400	49 900	49 200	50 300	53 500	57 600	
	Totallön	47 700	..	32 800	38 300	44 100	50 900	50 700	50 800	54 200	57 900	
	Antal	5 900	..	600	700	900	800	700	..	800	600	
Män	Tid och prestationslön	59 300	..	31 700	35 900	..	52 800	71 100	65 100	63 900	60 900	
	Lön för arbetad tid	59 400	..	32 300	36 300	..	53 000	71 100	65 100	64 000	60 900	
	Totallön	60 700	..	33 600	38 000	..	54 000	72 800	66 200	65 800	61 300	
	Antal	5 300	..	200	300	500	..	..	..	..	..	
Totalt	Tid och prestationslön	52 500	..	31 100	36 500	46 800	51 000	60 700	57 700	58 700	59 700	
	Lön för arbetad tid	52 800	..	32 100	37 100	47 300	51 400	60 800	57 900	58 800	59 700	
	Totallön	53 800	..	33 000	38 200	48 300	52 400	62 400	58 700	60 100	60 100	
	Antal	11 200	..	800	1 000	1 400	1 400	1 600	1 600	1 700	1 700	
<b>241</b>	<b>Företagsekonomer, marknadsförare och personaltjänstemän</b>											
Kvinnor	Tid och prestationslön	37 400	24 600	29 700	34 200	38 400	40 400	41 800	40 100	38 800	38 200	
	Lön för arbetad tid	37 400	24 700	29 800	34 200	38 400	40 500	41 800	40 100	38 800	38 200	
	Totallön	37 900	25 000	30 100	34 600	38 800	41 000	42 500	40 700	39 400	38 700	
	Antal	42 200	900	4 800	7 000	7 500	6 900	5 900	4 200	3 000	2 000	
Män	Tid och prestationslön	45 800	25 000	32 900	40 400	49 100	49 000	51 700	50 400	48 400	45 500	
	Lön för arbetad tid	45 800	25 000	32 900	40 400	49 200	49 000	51 700	50 500	48 500	45 500	
	Totallön	46 800	25 200	33 300	41 100	50 300	50 100	53 100	51 600	49 800	46 400	
	Antal	37 200	500	4 100	5 500	6 000	6 300	4 300	3 900	3 800	2 800	
Totalt	Tid och prestationslön	41 300	24 700	31 200	37 000	43 200	44 500	45 900	45 100	44 200	42 400	
	Lön för arbetad tid	41 400	24 800	31 300	37 000	43 200	44 600	46 000	45 100	44 200	42 400	
	Totallön	42 100	25 000	31 600	37 500	43 900	45 400	47 000	45 900	45 200	43 200	
	Antal	79 400	1 400	8 900	12 500	13 500	13 200	10 200	8 000	6 900	4 800	
<b>245</b>	<b>Journalister, konstnärer, skådespelare m.fl.</b>											
Kvinnor	Tid och prestationslön	32 200	23 300	27 100	31 100	33 600	34 400	33 100	33 600	33 300	32 900	
	Lön för arbetad tid	32 600	24 600	27 500	31 400	33 800	34 700	33 500	34 100	33 700	33 400	
	Totallön	32 700	24 700	27 600	31 600	34 000	35 000	33 700	34 400	33 900	33 600	
	Antal	14 500	400	1 700	2 300	2 500	2 300	2 100	1 300	1 300	700	
Män	Tid och prestationslön	33 300	22 500	27 000	30 800	36 100	36 500	35 700	36 200	33 800	33 600	
	Lön för arbetad tid	33 800	23 500	27 800	31 100	36 500	37 000	36 100	36 800	34 400	34 200	
	Totallön	33 900	23 600	27 800	31 200	36 700	37 200	36 300	37 000	34 800	34 400	
	Antal	15 300	..	1 700	2 800	2 300	1 800	2 000	1 400	1 600	1 300	
Totalt	Tid och prestationslön	32 700	22 800	27 000	30 900	34 800	35 300	34 400	35 000	33 600	33 300	
	Lön för arbetad tid	33 200	23 900	27 600	31 200	35 100	35 700	34 800	35 500	34 100	33 900	
	Totallön	33 400	24 000	27 700	31 400	35 300	36 000	35 000	35 700	34 400	34 200	
	Antal	29 800	800	3 400	5 100	4 800	4 100	4 100	2 600	2 900	1 900	

## 4. forts

SSYK	Yrkesgrupp	Ålder									
		Samtliga	18-24	25-29	30-34	35-39	40-44	45-49	50-54	55-59	60-64
Kön	Lönebegrepp										
	Antal anställda										
<b>246 Präster m.fl.</b>											
Kvinnor	Tid och prestationslön	33 800	..	..	29 800	32 000	33 400	34 500	33 700	37 200	36 700
	Lön för arbetad tid	34 400	..	..	30 600	32 800	33 900	35 000	34 100	37 600	37 100
	Totallön	34 900	..	..	31 200	33 300	34 300	35 400	34 500	38 200	37 700
	Antal	1 400	..	..	100	200	200	300	200	200	200
Män	Tid och prestationslön	35 000	..	..	28 800	29 100	33 400	34 200	34 100	38 400	39 500
	Lön för arbetad tid	35 300	..	..	29 700	29 500	33 800	34 600	34 400	38 700	39 700
	Totallön	35 900	..	..	30 200	29 900	34 300	35 200	34 800	39 200	40 400
	Antal	2 000	..	..	100	..	200	300	400	400	400
Totalt	Tid och prestationslön	34 500	..	..	29 300	30 400	33 400	34 300	34 000	38 000	38 700
	Lön för arbetad tid	34 900	..	..	30 200	31 000	33 800	34 800	34 300	38 300	38 900
	Totallön	35 500	..	..	30 700	31 500	34 300	35 300	34 700	38 900	39 600
	Antal	3 400	..	..	200	400	400	500	600	600	500
<b>248 Administratörer i intresse-organisationer</b>											
Kvinnor	Tid och prestationslön	32 300	..	..	29 900	31 400	31 000	34 900	32 600	32 100	35 500
	Lön för arbetad tid	32 300	..	..	29 900	31 500	31 000	35 000	32 600	32 100	35 500
	Totallön	32 600	..	..	30 100	31 700	31 200	35 300	32 900	32 500	35 800
	Antal	3 900	..	..	..	500	600	..	..	..	..
Män	Tid och prestationslön	36 000	..	..	30 400	34 400	34 100	37 400	39 800	40 400	37 200
	Lön för arbetad tid	36 000	..	..	30 400	34 400	34 100	37 400	39 800	40 400	37 300
	Totallön	36 700	..	..	30 500	34 800	34 800	38 200	40 800	41 000	38 200
	Antal	3 400	..	..	..	..	..	600	300	600	..
Totalt	Tid och prestationslön	34 000	..	27 800	30 100	32 800	32 600	36 100	35 200	36 300	36 500
	Lön för arbetad tid	34 000	..	27 800	30 100	32 800	32 600	36 100	35 200	36 300	36 500
	Totallön	34 500	..	28 000	30 200	33 100	33 000	36 600	35 700	36 700	37 100
	Antal	7 400	..	300	..	1 000	1 200	1 200	900	1 200	800
<b>311 Ingenjörer och tekniker</b>											
Kvinnor	Tid och prestationslön	31 400	22 100	27 800	31 400	32 600	33 500	33 700	32 000	31 200	30 000
	Lön för arbetad tid	31 500	22 200	27 900	31 500	32 700	33 600	33 900	32 200	31 300	30 100
	Totallön	31 900	22 400	28 100	31 800	33 100	34 000	34 300	32 500	31 600	30 300
	Antal	17 900	700	2 400	3 000	3 100	3 000	2 300	1 600	1 100	700
Män	Tid och prestationslön	34 200	23 800	28 700	31 800	34 300	34 900	35 800	37 000	35 400	35 500
	Lön för arbetad tid	34 500	24 100	28 800	31 900	34 400	35 100	36 300	37 300	35 500	35 600
	Totallön	35 300	24 400	29 400	32 500	35 300	36 000	37 200	38 700	36 400	36 500
	Antal	89 500	2 100	6 800	10 700	12 300	14 700	14 000	11 300	10 000	7 700
Totalt	Tid och prestationslön	33 700	23 400	28 400	31 700	34 000	34 600	35 500	36 300	34 900	35 100
	Lön för arbetad tid	34 000	23 600	28 600	31 800	34 100	34 800	36 000	36 700	35 100	35 200
	Totallön	34 800	23 900	29 000	32 300	34 900	35 700	36 800	37 900	36 000	36 000
	Antal	107 400	2 700	9 200	13 700	15 300	17 700	16 300	12 900	11 100	8 400



## 4. forts

SSYK	Yrkesgrupp	Ålder										
		Samtliga	18-24	25-29	30-34	35-39	40-44	45-49	50-54	55-59	60-64	
Kön	Lönebegrepp	Antal anställda										
<b>312</b>	<b>Datatekniker och dataoperatörer</b>											
Kvinnor	Tid och prestationslön	29 900	19 600	24 100	27 800	30 300	31 600	33 200	33 200	32 800	34 000	
	Lön för arbetad tid	30 000	20 200	24 400	27 900	30 300	31 700	33 300	33 300	32 800	34 300	
	Totallön	30 500	20 400	24 700	28 100	30 800	32 300	34 000	33 800	33 500	34 800	
	Antal	7 600	600	600	1 100	1 400	1 300	1 000	800	500	300	
Män	Tid och prestationslön	32 400	21 900	26 200	30 800	33 800	35 000	36 000	35 900	36 400	38 100	
	Lön för arbetad tid	32 600	22 200	26 400	31 000	33 900	35 000	36 300	36 000	36 500	38 200	
	Totallön	33 500	22 500	27 000	31 800	34 900	36 500	37 500	37 100	37 400	38 900	
	Antal	29 400	2 200	3 800	4 400	5 300	4 500	3 700	2 500	2 000	1 000	
Totalt	Tid och prestationslön	31 900	21 400	25 900	30 200	33 000	34 200	35 400	35 300	35 600	37 200	
	Lön för arbetad tid	32 100	21 800	26 200	30 300	33 200	34 300	35 600	35 400	35 700	37 400	
	Totallön	32 900	22 100	26 700	31 100	34 000	35 500	36 700	36 400	36 600	38 000	
	Antal	37 000	2 800	4 400	5 500	6 700	5 800	4 700	3 300	2 500	1 300	
<b>315</b>	<b>Säkerhets- och kvalitets- Inspektörer</b>											
Kvinnor	Tid och prestationslön	33 500	..	..	..	..	..	..	..	..	..	
	Lön för arbetad tid	33 700	..	..	..	..	..	..	..	..	..	
	Totallön	34 300	..	..	..	..	..	..	..	..	..	
	Antal	600	..	..	..	..	..	..	..	..	..	
Män	Tid och prestationslön	31 600	..	26 500	29 300	29 300	31 200	33 200	32 400	33 400	34 500	
	Lön för arbetad tid	32 900	..	27 000	29 500	29 500	31 800	..	32 700	33 900	35 300	
	Totallön	34 000	..	27 700	30 700	30 500	33 100	39 200	33 900	35 100	36 300	
	Antal	3 700	..	..	300	500	500	..	400	500	500	
Totalt	Tid och prestationslön	31 900	..	27 100	29 800	30 100	31 900	33 400	32 500	33 400	34 300	
	Lön för arbetad tid	33 000	..	27 700	30 000	30 300	32 500	37 700	32 700	33 900	35 000	
	Totallön	34 100	..	28 200	31 100	31 300	33 700	38 800	33 800	35 000	35 900	
	Antal	4 300	..	200	400	600	600	..	500	500	600	
<b>322</b>	<b>Sjukgymnaster, tandhygienister m.fl.</b>											
Kvinnor	Tid och prestationslön	28 000	21 300	25 100	25 900	28 700	28 100	28 500	30 600	29 000	30 300	
	Lön för arbetad tid	28 400	22 100	25 600	26 500	29 100	28 500	28 900	30 800	29 700	30 800	
	Totallön	28 500	22 200	25 600	26 500	29 300	28 800	28 900	30 800	29 700	30 900	
	Antal	11 500	400	1 600	1 300	1 500	1 200	1 100	..	..	900	
Män	Tid och prestationslön	31 900	..	..	..	..	34 200	..	..	..	..	
	Lön för arbetad tid	32 100	..	..	..	..	34 500	..	..	..	..	
	Totallön	32 300	..	..	..	..	34 900	..	..	..	..	
	Antal	2 200	..	..	..	..	..	..	..	..	..	
Totalt	Tid och prestationslön	28 600	21 400	25 600	26 600	29 300	29 200	30 200	30 500	29 200	30 900	
	Lön för arbetad tid	29 000	22 200	25 900	27 100	29 700	29 600	30 500	30 700	29 900	31 400	
	Totallön	29 100	22 200	26 000	27 100	29 900	29 900	30 600	30 800	29 900	31 500	
	Antal	13 700	500	1 800	1 500	1 700	1 500	1 600	..	..	1 000	

## 4. forts

SSYK	Yrkesgrupp	Ålder										
		Samtliga	18-24	25-29	30-34	35-39	40-44	45-49	50-54	55-59	60-64	
Kön	Lönebegrepp											
	Antal anställda											
<b>323</b>	<b>Sjuksköterskor</b>											
Kvinnor	Tid och prestationslön	29 400	22 100	24 500	27 400	28 400	29 600	30 100	31 000	30 300	31 000	
	Lön för arbetad tid	30 600	23 700	26 100	28 900	29 600	31 000	31 100	32 300	31 500	32 400	
	Totallön	30 700	23 700	26 100	28 900	29 700	31 000	31 200	32 400	31 500	32 400	
	Antal	12 300	200	800	1 100	1 300	1 600	2 000	2 100	1 800	1 400	
Män	Tid och prestationslön	29 800	..	25 500	..	..	31 000	..	..	..	..	
	Lön för arbetad tid	31 800	..	27 400	..	..	32 400	..	..	..	..	
	Totallön	32 000	..	27 500	..	..	32 500	..	..	..	..	
	Antal	1 100	..	100	..	..	200	..	..	..	..	
Totalt	Tid och prestationslön	29 400	22 200	24 700	27 500	28 300	29 700	30 200	31 100	30 400	31 000	
	Lön för arbetad tid	30 700	23 600	26 300	29 100	29 800	31 100	31 200	32 400	31 600	32 500	
	Totallön	30 800	23 600	26 300	29 200	29 800	31 100	31 300	32 500	31 700	32 600	
	Antal	13 400	300	1 000	1 200	1 500	1 800	2 100	2 200	1 900	1 500	
<b>341</b>	<b>Säljare, inköpare, mäklare m.fl.</b>											
Kvinnor	Tid och prestationslön	30 400	21 200	25 100	30 000	32 200	32 700	33 500	32 400	30 800	29 500	
	Lön för arbetad tid	30 600	21 600	25 300	30 100	32 300	32 800	33 500	32 500	30 900	29 700	
	Totallön	31 500	21 800	25 900	31 100	33 300	33 800	34 600	33 500	31 800	30 400	
	Antal	64 500	4 600	6 800	8 200	9 800	10 600	9 300	6 400	5 500	3 300	
Män	Tid och prestationslön	37 800	22 600	28 400	34 700	40 300	40 700	41 200	39 200	39 700	37 200	
	Lön för arbetad tid	37 800	23 100	28 500	34 800	40 300	40 700	41 200	39 300	39 800	37 200	
	Totallön	39 200	23 400	29 400	36 000	41 900	42 200	42 900	40 800	41 200	38 400	
	Antal	97 500	3 400	7 800	13 200	14 300	15 800	14 300	10 800	10 500	7 400	
Totalt	Tid och prestationslön	34 800	21 800	26 900	32 900	37 000	37 500	38 200	36 700	36 600	34 800	
	Lön för arbetad tid	34 900	22 300	27 000	33 000	37 000	37 500	38 200	36 700	36 700	34 900	
	Totallön	36 100	22 500	27 800	34 100	38 400	38 800	39 700	38 100	38 000	35 900	
	Antal	161 900	7 900	14 600	21 400	24 100	26 400	23 600	17 200	16 000	10 800	
<b>342</b>	<b>Agenter, förmedlare m.fl.</b>											
Kvinnor	Tid och prestationslön	28 900	..	28 200	26 800	28 800	29 900	30 100	30 200	29 000	29 200	
	Lön för arbetad tid	29 100	..	28 400	26 900	28 900	30 000	30 200	30 500	29 100	29 400	
	Totallön	29 600	..	28 400	27 000	29 000	30 700	31 000	31 500	30 500	29 800	
	Antal	4 100	..	..	500	700	..	..	..	..	..	
Män	Tid och prestationslön	30 800	..	27 700	29 300	31 200	33 800	..	33 100	32 400	33 000	
	Lön för arbetad tid	31 000	..	28 000	29 400	31 400	34 100	..	33 400	32 500	33 100	
	Totallön	31 700	..	28 100	29 700	31 600	34 800	..	34 900	33 800	33 600	
	Antal	4 200	..	..	..	600	600	..	300	..	..	
Totalt	Tid och prestationslön	29 900	23 500	27 900	28 000	29 900	31 600	29 900	31 500	31 100	31 900	
	Lön för arbetad tid	30 000	24 000	28 100	28 200	30 000	31 700	30 100	31 800	31 200	32 000	
	Totallön	30 700	24 100	28 200	28 400	30 300	32 500	31 000	33 000	32 500	32 400	
	Antal	8 400	..	..	900	1 200	1 300	..	800	900	..	

## 4. forts

SSYK	Yrkesgrupp	Ålder									
		Samtliga	18-24	25-29	30-34	35-39	40-44	45-49	50-54	55-59	60-64
Kön	Lönebegrepp										
	Antal anställda										
<b>343</b>	<b>Redovisningsekonomer, administrativa assistenter m.fl.</b>										
Kvinnor	Tid och prestationslön	29 600	22 000	26 100	28 800	30 300	31 300	30 700	29 300	30 200	31 300
	Lön för arbetad tid	29 600	22 200	26 100	28 800	30 300	31 300	30 700	29 300	30 200	31 300
	Totallön	29 900	22 200	26 300	29 000	30 500	31 600	31 000	29 600	30 400	31 500
	Antal	38 300	1 600	2 900	3 900	5 100	5 400	5 700	5 000	5 500	3 300
Män	Tid och prestationslön	32 800	22 500	26 600	31 600	35 400	36 000	36 400	34 000	32 500	37 200
	Lön för arbetad tid	32 900	22 700	26 600	31 600	35 500	36 000	36 500	34 000	32 500	37 200
	Totallön	33 300	22 800	26 800	32 000	36 300	36 600	37 000	34 500	33 100	37 500
	Antal	11 300	600	1 600	1 500	1 700	1 100	1 300	1 300	1 300	900
Totalt	Tid och prestationslön	30 400	22 200	26 300	29 600	31 600	32 100	31 800	30 200	30 700	32 600
	Lön för arbetad tid	30 400	22 300	26 300	29 600	31 600	32 100	31 800	30 300	30 700	32 600
	Totallön	30 600	22 300	26 400	29 800	31 900	32 400	32 100	30 600	30 900	32 800
	Antal	49 500	2 100	4 500	5 400	6 700	6 600	7 000	6 300	6 800	4 100
<b>346</b>	<b>Behandlingsassistenter, fritidsledare m.fl.</b>										
Kvinnor	Tid och prestationslön	23 200	19 000	22 500	22 400	23 400	23 600	26 200	23 700	23 100	24 100
	Lön för arbetad tid	24 000	20 300	23 200	23 300	24 200	24 500	26 900	24 600	23 600	24 700
	Totallön	24 100	20 300	23 200	23 400	24 300	24 800	26 900	24 700	23 800	24 800
	Antal	6 800	..	..	..	800	800	1 000	600	500	400
Män	Tid och prestationslön	23 600	18 800	21 800	24 900	24 300	23 400	23 400	..	..	..
	Lön för arbetad tid	24 300	19 300	22 600	25 700	24 800	23 700	24 300	..	..	..
	Totallön	24 500	19 400	22 900	25 700	24 900	23 700	24 400	..	..	..
	Antal	..	..	200	..	..	..	..	..	..	..
Totalt	Tid och prestationslön	23 300	18 900	22 300	23 400	23 700	23 500	25 600	24 200	24 200	24 300
	Lön för arbetad tid	24 100	19 900	23 100	24 300	24 400	24 200	26 300	25 100	24 700	25 000
	Totallön	24 200	19 900	23 200	24 400	24 500	24 400	26 400	25 400	25 100	25 300
	Antal	10 000	..	..	..	1 200	1 200	1 300	800	900	500
<b>411</b>	<b>Kontorssekreterare och data-registrerare</b>										
Kvinnor	Tid och prestationslön	26 500	18 000	22 900	25 600	26 600	26 900	27 100	27 000	27 800	28 800
	Lön för arbetad tid	26 600	18 200	23 000	25 700	26 600	27 000	27 200	27 100	27 800	28 900
	Totallön	26 800	18 200	23 200	26 000	26 800	27 200	27 400	27 300	28 000	29 100
	Antal	12 200	..	700	900	1 400	1 600	1 900	1 800	1 700	1 600
Män	Tid och prestationslön	23 900	16 900	20 600	25 700	..	..	..	..	..	..
	Lön för arbetad tid	24 100	17 100	20 800	25 900	..	..	..	..	..	..
	Totallön	24 300	17 200	20 800	26 400	..	..	..	..	..	..
	Antal	1 100	..	..	200	..	..	..	..	..	..
Totalt	Tid och prestationslön	26 300	17 600	22 400	25 600	26 700	27 000	27 300	27 000	27 800	28 800
	Lön för arbetad tid	26 400	17 800	22 500	25 700	26 800	27 000	27 300	27 100	27 800	28 800
	Totallön	26 600	17 900	22 700	26 100	27 000	27 200	27 500	27 300	28 100	29 100
	Antal	13 300	..	900	1 000	1 500	1 700	2 000	1 900	1 800	1 700



## 4. forts

SSYK	Yrkesgrupp	Ålder										
		Samtliga	18-24	25-29	30-34	35-39	40-44	45-49	50-54	55-59	60-64	
Kön	Lönebegrepp											
	Antal anställda											
<b>419</b>	<b>Övrig kontorspersonal</b>											
Kvinnor	Tid och prestationslön	25 300	18 700	23 900	25 500	26 200	26 000	27 400	26 600	26 200	25 100	
	Lön för arbetad tid	25 400	19 100	24 000	25 600	26 200	26 000	27 400	26 700	26 300	25 100	
	Totallön	25 500	19 100	24 100	25 700	26 300	26 200	27 500	26 800	26 500	25 200	
	Antal	40 000	3 700	3 900	4 200	4 700	5 900	5 600	4 500	4 200	3 200	
Män	Tid och prestationslön	26 700	18 800	24 600	27 100	29 100	29 700	28 000	29 600	29 200	28 700	
	Lön för arbetad tid	26 900	19 300	24 800	27 200	29 200	29 800	28 100	29 600	29 300	28 800	
	Totallön	27 300	19 400	25 000	27 600	29 900	30 400	28 600	30 300	29 600	29 200	
	Antal	15 800	2 100	2 400	2 500	1 700	1 800	1 700	1 200	1 200	1 300	
Totalt	Tid och prestationslön	25 700	18 800	24 100	26 100	26 900	26 900	27 500	27 200	26 900	26 100	
	Lön för arbetad tid	25 800	19 200	24 300	26 200	27 000	26 900	27 600	27 300	26 900	26 200	
	Totallön	26 000	19 200	24 400	26 400	27 300	27 100	27 800	27 500	27 200	26 300	
	Antal	55 800	5 800	6 300	6 700	6 400	7 800	7 300	5 700	5 400	4 500	
<b>421</b>	<b>Kassapersonal m.fl.</b>											
Kvinnor	Tid och prestationslön	21 900	18 900	20 500	22 800	24 000	24 700	23 800	..	..	..	
	Lön för arbetad tid	22 500	19 700	21 400	23 300	24 300	25 100	24 400	..	..	..	
	Totallön	22 700	19 800	21 600	23 500	24 500	25 300	24 700	..	..	..	
	Antal	..	..	..	..	..	..	..	..	..	..	
Män	Tid och prestationslön	21 900	20 000	22 100	22 900	..	..	..	..	..	..	
	Lön för arbetad tid	22 700	20 800	22 600	24 100	..	..	..	..	..	..	
	Totallön	23 200	21 200	23 200	24 700	..	..	..	..	..	..	
	Antal	..	..	..	..	..	..	..	..	..	..	
Totalt	Tid och prestationslön	21 900	19 400	21 100	22 800	23 900	25 000	23 800	24 200	..	..	
	Lön för arbetad tid	22 600	20 100	21 900	23 500	24 400	25 500	24 500	25 500	..	..	
	Totallön	22 900	20 400	22 200	23 800	24 700	25 700	24 700	25 700	..	..	
	Antal	..	..	..	..	..	..	..	..	..	..	
<b>422</b>	<b>Kundinformatörer</b>											
Kvinnor	Tid och prestationslön	22 400	18 700	20 800	22 300	23 900	23 800	24 400	24 300	23 400	23 600	
	Lön för arbetad tid	22 800	19 500	21 400	22 700	24 200	24 100	24 800	24 600	23 500	23 800	
	Totallön	22 900	19 500	21 500	22 800	24 400	24 300	24 900	24 700	23 600	23 900	
	Antal	24 300	4 300	3 100	3 100	2 800	3 000	2 500	1 900	2 100	1 500	
Män	Tid och prestationslön	22 500	18 300	21 100	22 900	24 400	27 400	26 900	27 900	26 800	25 600	
	Lön för arbetad tid	23 300	19 300	22 000	23 700	25 200	28 000	27 600	28 500	27 700	26 000	
	Totallön	23 400	19 300	22 100	24 000	25 400	28 200	27 800	28 800	27 800	26 100	
	Antal	7 100	2 300	1 200	1 000	600	..	500	400	300	200	
Totalt	Tid och prestationslön	22 400	18 600	20 900	22 500	24 000	24 500	24 800	24 900	23 800	23 900	
	Lön för arbetad tid	22 900	19 400	21 600	22 900	24 400	24 900	25 200	25 300	24 000	24 100	
	Totallön	23 000	19 500	21 700	23 100	24 500	25 000	25 400	25 500	24 200	24 200	
	Antal	31 400	6 600	4 300	4 000	3 400	3 700	3 000	2 300	2 400	1 700	

## 4. forts

SSYK	Yrkesgrupp	Ålder										
		Samtliga	18-24	25-29	30-34	35-39	40-44	45-49	50-54	55-59	60-64	
Kön	Lönebegrepp											
	Antal anställda											
<b>513</b>	<b>Vård- och omsorgspersonal m.fl.</b>											
Kvinnor	Tid och prestationslön	21 400	19 000	20 100	20 900	21 300	21 800	22 100	22 500	22 600	23 000	
	Lön för arbetad tid	22 900	20 700	21 900	22 300	22 700	23 300	23 600	24 000	23 900	24 300	
	Totallön	22 900	20 700	22 000	22 400	22 800	23 300	23 700	24 100	24 000	24 300	
	Antal	63 500	9 400	6 600	6 400	6 500	7 400	8 300	7 400	6 400	5 100	
Män	Tid och prestationslön	21 100	18 800	20 400	20 900	21 500	21 800	21 900	22 200	22 900	21 500	
	Lön för arbetad tid	23 100	20 500	22 600	23 200	23 900	23 900	23 900	24 200	24 600	22 800	
	Totallön	23 200	20 600	22 700	23 300	24 100	24 000	24 100	24 400	24 700	22 900	
	Antal	13 200	2 100	1 900	1 800	1 500	1 600	1 400	1 200	1 100	700	
Totalt	Tid och prestationslön	21 300	19 000	20 100	20 900	21 300	21 800	22 100	22 500	22 600	22 800	
	Lön för arbetad tid	22 900	20 600	22 000	22 500	23 000	23 400	23 700	24 100	24 000	24 100	
	Totallön	23 000	20 700	22 100	22 600	23 000	23 400	23 800	24 100	24 100	24 200	
	Antal	76 700	11 600	8 600	8 100	8 000	9 000	9 700	8 600	7 400	5 800	
<b>522</b>	<b>Försäljare, detaljhandel; demonstratörer m.fl.</b>											
Kvinnor	Tid och prestationslön	22 100	18 700	21 200	22 300	23 400	24 200	25 900	25 700	24 100	24 800	
	Lön för arbetad tid	23 200	21 100	21 900	22 900	23 800	24 600	26 200	26 400	24 700	25 400	
	Totallön	23 400	21 200	22 000	23 000	24 100	24 800	26 400	26 600	25 000	26 200	
	Antal	13 700	..	2 100	1 300	1 500	1 100	..	700	700	700	
Män	Tid och prestationslön	26 000	19 700	23 600	27 100	28 200	28 200	29 800	29 800	28 500	31 800	
	Lön för arbetad tid	26 500	20 900	24 100	27 400	28 300	28 300	29 900	29 900	28 600	31 900	
	Totallön	27 200	21 100	24 600	28 100	29 400	29 300	31 100	31 100	29 900	32 500	
	Antal	20 400	4 600	..	2 400	..	..	..	1 300	1 000	..	
Totalt	Tid och prestationslön	24 400	19 200	22 600	25 400	26 400	26 900	28 200	28 400	26 600	29 300	
	Lön för arbetad tid	25 100	21 000	23 200	25 800	26 700	27 100	28 400	28 700	26 900	29 500	
	Totallön	25 700	21 100	23 500	26 300	27 400	27 900	29 200	29 500	27 800	30 200	
	Antal	34 100	..	4 800	3 700	4 000	3 400	3 800	2 100	1 700	1 900	

## 5. Privat sektor, tjänstemän 2011<sup>1</sup>. **Genomsnittlig månadslön i kronor efter yrkesgrupp (SSYK), region<sup>2</sup> och kön**

5. Private sector, non-manual workers 2011. Average monthly salary in SEK by occupational group (SSYK), region and sex

SSYK	Yrkesgrupp	Region								
		Samtliga	1	2	3	4	5	6	7	8
Kön	Lönebegrepp									
	Antal anställda									
<b>Samtliga</b>										
Kvinnor	Tid och prestationslön	29 700	32 400	27 500	26 700	28 600	29 200	26 600	27 100	26 700
	Lön för arbetad tid	30 100	32 800	27 900	27 100	28 900	29 400	26 900	27 500	27 100
	Totallön	30 400	33 200	28 200	27 300	29 300	29 700	27 000	27 700	27 300
	Antal	598 000	236 100	76 000	38 500	74 400	106 200	33 400	15 800	17 700
Män	Tid och prestationslön	37 200	41 700	34 300	33 400	35 800	36 000	33 500	32 400	32 100
	Lön för arbetad tid	37 400	42 000	34 500	33 600	36 000	36 200	33 700	32 700	32 400
	Totallön	38 300	43 100	35 300	34 400	37 000	37 100	34 400	33 500	33 000
	Antal	735 100	256 700	96 600	52 100	103 000	137 900	42 400	21 600	24 900
Totalt	Tid och prestationslön	33 800	37 300	31 300	30 600	32 800	33 000	30 400	30 200	29 900
	Lön för arbetad tid	34 100	37 600	31 600	30 800	33 000	33 300	30 700	30 500	30 200
	Totallön	34 800	38 300	32 200	31 400	33 800	33 900	31 100	31 100	30 700
	Antal	1 333 100	492 800	172 600	90 600	177 400	244 000	75 800	37 300	42 600
<b>121</b>	<b>Verkställande direktörer, verkschefer m.fl.</b>									
Kvinnor	Tid och prestationslön	..	..	..	..	..	..	..	..	..
	Lön för arbetad tid	..	..	..	..	..	..	..	..	..
	Totallön	..	..	..	..	..	..	..	..	..
	Antal	1 900	..	..	..	..	..	..	..	..
Män	Tid och prestationslön	80 600	93 100	77 300	61 100	79 500	69 000	..	..	..
	Lön för arbetad tid	80 700	93 100	77 300	61 200	79 500	69 000	..	..	..
	Totallön	84 100	96 600	80 600	64 600	83 800	72 100	..	..	..
	Antal	11 500	4 900	1 100	1 200	1 200	2 400	400	..	..
Totalt	Tid och prestationslön	78 300	89 600	76 100	58 700	78 200	66 900	..	..	..
	Lön för arbetad tid	78 300	89 600	76 100	58 800	78 200	66 900	..	..	..
	Totallön	81 400	92 600	79 200	61 900	82 200	69 800	..	..	..
	Antal	13 500	6 000	1 200	1 300	1 300	2 700	500	..	..

1) Endast ett urval av 30 stora yrkesgrupper ingår i tabellen. För fler grupper se Sveriges statistiska databaser: [www.scb.se/databaser/ssd.asp](http://www.scb.se/databaser/ssd.asp). Vid jämförelser med tidigare år kan lönenivån för vissa grupper ha ändrats kraftigt p.g.a. strukturella förändringar och/eller rotation i urvalet.

2) Regionerna är indelade enligt följande: 1: Stockholms län, 2: Södermanlands, Uppsala, Västmanlands, Örebro och Östergötlands län, 3: Gotlands, Kalmar, Kronobergs och Jönköpings län, 4: Blekinge och Skåne län, 5: Västra Götalands och Hallands län, 6: Gävleborgs, Dalarnas och Värmlands län, 7: Jämtlands och Västernorrlands län, 8: Norrbottens och Västerbottens län. Kvaliteten på denna variabel kan vara bristfällig, dels p.g.a. att urvalet inte tar hänsyn till region, dels p.g.a. samredovisning, d.v.s. att all personal på företaget redovisas på en region.

## 5. forts

SSYK	Yrkesgrupp	Region								
		Samtliga	1	2	3	4	5	6	7	8
Kön	Lönebegrepp									
	Antal anställda									
<b>122</b>	<b>Drift- och verksamhetschefer</b>									
Kvinnor	Tid och prestationslön	38 700	43 200	36 300	36 600	36 800	38 300	34 700	35 700	31 600
	Lön för arbetad tid	38 900	43 300	36 600	36 700	37 200	38 500	34 900	35 800	31 800
	Totallön	39 600	44 200	37 000	37 200	37 900	39 300	35 200	36 100	32 000
	Antal	11 900	4 100	1 700	800	1 300	2 300	700	300	..
Män	Tid och prestationslön	45 900	52 000	45 000	43 900	43 900	45 200	41 700	43 600	39 900
	Lön för arbetad tid	46 000	52 100	45 200	44 100	44 100	45 400	41 900	43 700	40 000
	Totallön	47 800	54 400	46 900	45 400	46 500	46 900	43 200	45 000	40 800
	Antal	29 700	7 000	4 200	2 900	4 700	6 300	2 000	800	1 700
Totalt	Tid och prestationslön	43 800	48 700	42 500	42 300	42 400	43 400	39 800	41 700	37 300
	Lön för arbetad tid	44 000	48 900	42 700	42 500	42 600	43 600	40 000	41 800	37 500
	Totallön	45 500	50 700	44 000	43 700	44 600	44 900	41 000	42 800	38 100
	Antal	41 700	11 100	5 900	3 700	6 000	8 600	2 800	1 100	2 400
<b>123</b>	<b>Chefer för särskilda funktioner</b>									
Kvinnor	Tid och prestationslön	49 700	56 000	45 400	45 000	46 200	45 800	..	40 200	41 800
	Lön för arbetad tid	49 700	56 000	45 400	45 000	46 200	45 800	..	40 300	41 900
	Totallön	50 800	57 400	46 200	45 800	47 700	46 900	..	40 800	42 500
	Antal	19 700	9 000	1 800	1 100	2 400	3 400	..	..	300
Män	Tid och prestationslön	56 200	66 000	49 000	46 900	53 600	51 200	50 700	46 600	48 000
	Lön för arbetad tid	56 200	66 100	49 100	47 000	53 800	51 300	50 800	46 600	48 100
	Totallön	58 500	68 700	50 800	48 600	56 300	53 600	52 300	47 800	49 400
	Antal	44 400	16 200	5 900	3 100	6 600	8 000	2 500	900	1 200
Totalt	Tid och prestationslön	54 200	62 500	48 100	46 400	51 600	49 600	46 000	44 700	46 600
	Lön för arbetad tid	54 200	62 500	48 200	46 500	51 800	49 600	46 100	44 800	46 700
	Totallön	56 200	64 700	49 700	47 900	54 100	51 600	47 200	45 800	47 900
	Antal	64 100	25 200	7 700	4 200	8 900	11 500	3 900	1 200	1 500
<b>131</b>	<b>Chefer för mindre företag och enheter</b>									
Kvinnor	Tid och prestationslön	34 200	38 900	31 000	31 100	32 400	32 200	29 400	30 300	37 400
	Lön för arbetad tid	34 400	39 000	31 100	31 300	32 800	32 400	30 200	30 600	37 500
	Totallön	34 900	39 500	32 000	31 700	33 100	32 800	30 500	31 000	37 800
	Antal	13 300	4 400	..	600	..	2 200	..	..	..
Män	Tid och prestationslön	37 100	42 000	34 900	32 300	37 300	36 400	33 600	32 500	37 700
	Lön för arbetad tid	37 100	42 000	34 900	32 400	37 300	36 400	33 700	32 700	38 000
	Totallön	37 900	42 800	36 000	32 900	37 900	37 200	34 000	33 000	39 100
	Antal	33 300	9 100	5 100	..	5 500	5 100	2 500	..	1 000
Totalt	Tid och prestationslön	36 200	41 000	33 500	32 200	36 000	35 100	32 600	32 200	37 600
	Lön för arbetad tid	36 300	41 000	33 600	32 200	36 100	35 200	32 900	32 400	37 800
	Totallön	37 000	41 700	34 700	32 800	36 700	35 800	33 200	32 700	38 700
	Antal	46 600	13 600	7 700	..	7 300	7 300	3 200	..	1 500



## 5. forts

SSYK	Yrkesgrupp	Region								
		Samtliga	1	2	3	4	5	6	7	8
Kön	Lönebegrepp									
	Antal anställda									
<b>211</b>	<b>Fysiker, kemister m.fl.</b>									
Kvinnor	Tid och prestationslön	40 900	41 100	35 800	..	38 900	45 500	..	..	..
	Lön för arbetad tid	41 000	41 100	35 800	..	39 000	45 600	..	..	..
	Totallön	41 300	41 400	36 300	..	39 300	46 000	..	..	..
	Antal	1 900	700	300	..	200	500	..	..	..
Män	Tid och prestationslön	45 100	46 500	42 000	..	42 000	52 200	..	..	..
	Lön för arbetad tid	45 200	46 600	42 100	..	42 100	52 200	..	..	..
	Totallön	45 700	46 900	42 800	..	42 900	52 900	..	..	..
	Antal	2 400	800	500	..	300	600	..	..	..
Totalt	Tid och prestationslön	43 300	43 900	39 800	..	40 500	49 000	..	..	36 400
	Lön för arbetad tid	43 400	44 000	39 800	..	40 500	49 000	..	..	36 400
	Totallön	43 800	44 300	40 500	..	41 100	49 600	..	..	36 500
	Antal	4 300	1 500	700	..	500	1 100	..	..	..
<b>213</b>	<b>Dataspecialister</b>									
Kvinnor	Tid och prestationslön	38 500	40 600	36 700	34 100	36 600	36 400	33 600	33 700	33 600
	Lön för arbetad tid	38 500	40 600	36 700	34 100	36 600	36 400	33 600	33 700	33 600
	Totallön	39 100	41 200	37 300	34 400	37 400	36 800	34 000	34 000	34 400
	Antal	16 700	9 200	1 000	500	2 200	2 800	500	300	200
Män	Tid och prestationslön	39 900	43 000	36 000	37 200	38 100	38 400	37 800	34 200	34 000
	Lön för arbetad tid	39 900	43 000	36 000	37 200	38 100	38 400	37 900	34 200	34 000
	Totallön	40 600	43 700	36 600	38 000	38 900	39 000	38 500	34 800	34 500
	Antal	65 500	28 900	7 300	2 500	11 200	11 100	1 800	..	..
Totalt	Tid och prestationslön	39 600	42 400	36 100	36 700	37 900	38 000	36 900	34 200	34 000
	Lön för arbetad tid	39 600	42 400	36 100	36 700	37 900	38 000	37 000	34 200	34 000
	Totallön	40 300	43 100	36 700	37 400	38 700	38 500	37 500	34 700	34 400
	Antal	82 200	38 000	8 300	3 000	13 400	13 900	2 300	..	..
<b>214</b>	<b>Civilingenjörer, arkitekter m.fl.</b>									
Kvinnor	Tid och prestationslön	36 800	38 200	35 500	34 000	37 100	36 100	34 100	36 600	33 600
	Lön för arbetad tid	36 900	38 200	35 500	34 200	37 100	36 100	34 200	36 600	33 600
	Totallön	37 200	38 500	35 700	34 400	37 700	36 500	34 500	36 900	33 900
	Antal	16 300	7 000	2 300	400	1 900	3 600	600	200	300
Män	Tid och prestationslön	40 100	42 800	39 200	37 300	39 600	38 800	36 900	40 100	37 500
	Lön för arbetad tid	40 100	42 900	39 200	37 400	39 600	38 800	37 000	40 100	37 500
	Totallön	40 800	43 700	39 700	37 800	40 500	39 500	37 500	40 600	38 100
	Antal	54 300	17 500	8 700	2 200	7 500	13 500	2 400	..	1 500
Totalt	Tid och prestationslön	39 300	41 500	38 400	36 800	39 100	38 200	36 400	39 500	36 800
	Lön för arbetad tid	39 400	41 500	38 400	36 900	39 100	38 200	36 400	39 500	36 800
	Totallön	40 000	42 200	38 900	37 300	39 900	38 900	36 900	40 000	37 300
	Antal	70 700	24 500	11 000	2 600	9 300	17 100	3 000	..	1 800

**5. forts**

SSYK	Yrkesgrupp	Region										
		Kön	Lönebegrepp	Samtliga	1	2	3	4	5	6	7	8
	Antal anställda											
<b>222</b>	<b>Hälso- och sjukvårdsspecialister</b>											
Kvinnor	Tid och prestationslön	46 400	47 900	39 500	40 700	50 500	48 900	41 100	..	..		
	Lön för arbetad tid	46 900	48 200	40 300	41 300	51 300	49 500	41 700	..	..		
	Totallön	47 700	49 200	41 400	42 300	51 900	49 600	41 800	..	..		
	Antal	5 900	3 200	700	..	400	..	..	..	..		
Män	Tid och prestationslön	59 300	59 100	51 600	..	74 900	..	53 200	..	..		
	Lön för arbetad tid	59 400	59 200	51 700	..	75 000	..	53 300	..	..		
	Totallön	60 700	61 100	52 000	..	75 600	..	53 700	..	..		
	Antal	5 300	2 800	..	..	..	..	..	..	..		
Totalt	Tid och prestationslön	52 500	53 100	45 500	43 000	63 500	56 100	46 900	..	..		
	Lön för arbetad tid	52 800	53 300	45 900	43 300	64 000	56 400	47 200	..	..		
	Totallön	53 800	54 700	46 600	43 900	64 600	56 800	47 400	..	..		
	Antal	11 200	6 000	..	..	..	..	..	..	..		
<b>241</b>	<b>Företagsekonomer, marknadsförare och personaltjänstemän</b>											
Kvinnor	Tid och prestationslön	37 400	40 300	33 400	35 200	36 500	35 300	33 600	30 300	33 000		
	Lön för arbetad tid	37 400	40 300	33 400	35 200	36 500	35 300	33 600	30 300	33 000		
	Totallön	37 900	40 900	33 800	35 400	37 100	35 700	33 800	30 700	33 300		
	Antal	42 200	21 100	4 500	2 300	3 800	6 700	1 500	..	1 100		
Män	Tid och prestationslön	45 800	51 200	40 900	39 400	41 300	41 500	39 000	39 500	34 700		
	Lön för arbetad tid	45 800	51 200	40 900	39 400	41 300	41 500	39 100	39 500	34 700		
	Totallön	46 800	52 300	41 700	39 900	42 200	42 600	40 000	40 000	35 300		
	Antal	37 200	18 600	3 200	2 200	3 800	6 400	1 100	..	1 200		
Totalt	Tid och prestationslön	41 300	45 400	36 500	37 200	38 900	38 400	35 900	33 100	33 900		
	Lön för arbetad tid	41 400	45 400	36 500	37 200	38 900	38 400	36 000	33 100	33 900		
	Totallön	42 100	46 200	37 000	37 600	39 700	39 100	36 500	33 500	34 400		
	Antal	79 400	39 700	7 600	4 500	7 600	13 200	2 600	..	2 300		
<b>245</b>	<b>Journalister, konstnärer, skådespelare m.fl.</b>											
Kvinnor	Tid och prestationslön	32 200	34 900	29 300	29 900	30 200	30 500	28 500	28 200	28 500		
	Lön för arbetad tid	32 600	35 200	29 900	30 300	30 500	30 900	29 400	29 000	29 300		
	Totallön	32 700	35 400	30 100	30 600	30 800	31 000	29 500	29 100	29 400		
	Antal	14 500	6 700	1 400	700	1 400	2 700	800	300	..		
Män	Tid och prestationslön	33 300	35 500	30 100	30 800	32 100	32 700	29 500	29 600	29 000		
	Lön för arbetad tid	33 800	36 000	30 600	31 500	32 500	33 000	30 300	30 400	29 900		
	Totallön	33 900	36 200	30 800	31 800	32 800	33 200	30 500	30 700	30 000		
	Antal	15 300	7 100	1 300	600	..	..	..	..	..		
Totalt	Tid och prestationslön	32 700	35 200	29 700	30 300	31 200	31 600	29 100	28 900	28 700		
	Lön för arbetad tid	33 200	35 600	30 300	30 900	31 500	32 000	29 900	29 700	29 600		
	Totallön	33 400	35 800	30 400	31 100	31 800	32 200	30 100	29 900	29 700		
	Antal	29 800	13 800	2 700	1 300	2 900	5 700	1 800	..	..		

## 5. forts

SSYK	Yrkesgrupp	Region								
		Samtliga	1	2	3	4	5	6	7	8
Kön	Lönebegrepp	Antal anställda								
<b>246</b>	<b>Präster m.fl.</b>									
Kvinnor	Tid och prestationslön	33 800	32 900	33 400	33 500	34 200	33 700	34 500	..	..
	Lön för arbetad tid	34 400	33 200	34 000	33 900	34 900	34 300	34 800	..	..
	Totallön	34 900	33 700	34 400	34 400	35 400	34 800	35 200	..	..
	Antal	1 400	300	300	100	300	200	100	..	..
Män	Tid och prestationslön	35 000	34 400	34 300	36 000	36 800	33 400	35 900	..	33 600
	Lön för arbetad tid	35 300	34 700	34 600	36 300	37 200	33 800	36 100	..	34 200
	Totallön	35 900	35 200	35 100	36 800	37 800	34 100	36 700	..	34 800
	Antal	2 000	200	400	200	200	500	200	..	100
Totalt	Tid och prestationslön	34 500	33 600	33 900	35 200	35 500	33 500	35 400	40 300	33 200
	Lön för arbetad tid	34 900	33 900	34 400	35 500	36 000	33 900	35 600	41 000	33 900
	Totallön	35 500	34 400	34 800	36 000	36 600	34 300	36 100	41 900	34 500
	Antal	3 400	500	700	300	500	700	300	200	200
<b>248</b>	<b>Administratörer i intresse-organisationer</b>									
Kvinnor	Tid och prestationslön	32 300	36 500	29 200	..	32 300	30 400	..	..	..
	Lön för arbetad tid	32 300	36 500	29 200	..	32 300	30 500	..	..	..
	Totallön	32 600	36 800	29 400	..	32 500	30 700	..	..	..
	Antal	3 900	1 900	..	..	100	..	..	..	..
Män	Tid och prestationslön	36 000	39 100	..	..	41 000	34 900	..	..	..
	Lön för arbetad tid	36 000	39 200	..	..	41 000	34 900	..	..	..
	Totallön	36 700	39 900	..	..	41 600	35 500	..	..	..
	Antal	3 400	1 500	..	..	..	..	..	..	..
Totalt	Tid och prestationslön	34 000	37 600	30 300	27 900	38 100	32 900	26 500	..	31 600
	Lön för arbetad tid	34 000	37 600	30 300	27 900	38 100	33 000	26 500	..	31 600
	Totallön	34 500	38 100	30 600	28 500	38 600	33 400	26 700	..	32 000
	Antal	7 400	3 400	..	..	..	..	..	..	..
<b>311</b>	<b>Ingenjörer och tekniker</b>									
Kvinnor	Tid och prestationslön	31 400	33 100	30 900	29 500	31 100	31 900	29 600	28 300	29 700
	Lön för arbetad tid	31 500	33 100	31 000	29 600	31 100	32 000	29 700	28 400	29 900
	Totallön	31 900	33 600	31 400	29 800	31 500	32 300	29 900	28 600	30 100
	Antal	17 900	5 200	2 800	1 100	2 700	3 700	..	..	500
Män	Tid och prestationslön	34 200	37 000	33 300	32 200	33 400	33 700	33 300	32 300	32 100
	Lön för arbetad tid	34 500	37 500	33 500	32 400	33 500	34 000	33 500	32 500	32 300
	Totallön	35 300	38 600	34 300	33 000	34 400	34 700	34 300	33 200	33 100
	Antal	89 500	23 900	14 300	7 300	12 900	17 800	6 100	..	3 100
Totalt	Tid och prestationslön	33 700	36 300	32 900	31 900	33 000	33 400	32 700	31 600	31 800
	Lön för arbetad tid	34 000	36 700	33 100	32 000	33 100	33 600	32 900	31 800	32 000
	Totallön	34 800	37 700	33 800	32 500	33 900	34 300	33 600	32 500	32 700
	Antal	107 400	29 100	17 100	8 400	15 600	21 500	7 300	..	3 500

## 5. forts

SSYK	Yrkesgrupp	Region								
		Samtliga	1	2	3	4	5	6	7	8
Kön	Lönebegrepp									
	Antal anställda									
<b>312</b>	<b>Datatekniker och dataoperatörer</b>									
Kvinnor	Tid och prestationslön	29 900	32 900	29 200	27 200	26 800	28 500	25 400	25 400	26 600
	Lön för arbetad tid	30 000	33 100	29 200	27 200	27 000	28 700	25 500	25 700	26 900
	Totallön	30 500	33 600	29 600	27 800	27 200	29 200	25 900	25 900	27 800
	Antal	7 600	3 400	400	500	1 000	1 400	200	..	..
Män	Tid och prestationslön	32 400	35 400	32 400	30 300	30 100	30 400	30 100	28 200	27 300
	Lön för arbetad tid	32 600	35 600	32 600	30 400	30 300	30 500	30 100	28 500	27 800
	Totallön	33 500	36 700	34 000	31 200	30 900	31 400	30 800	29 300	28 300
	Antal	29 400	12 200	2 500	1 500	3 500	..	..	800	..
Totalt	Tid och prestationslön	31 900	34 900	32 000	29 500	29 400	30 000	29 400	27 200	27 200
	Lön för arbetad tid	32 100	35 000	32 200	29 600	29 600	30 200	29 500	27 500	27 700
	Totallön	32 900	36 000	33 400	30 300	30 100	31 000	30 100	28 100	28 200
	Antal	37 000	15 600	2 800	2 000	4 600	7 700	..	1 200	..
<b>315</b>	<b>Säkerhets- och kvalitetsinspektörer</b>									
Kvinnor	Tid och prestationslön	33 500	36 800	..	..	..	32 000	..	..	..
	Lön för arbetad tid	33 700	36 800	..	..	..	32 900	..	..	..
	Totallön	34 300	37 500	..	..	..	33 700	..	..	..
	Antal	600	200	..	..	..	200	..	..	..
Män	Tid och prestationslön	31 600	35 200	30 100	29 100	30 800	31 600	30 500	30 200	28 200
	Lön för arbetad tid	32 900	38 900	30 300	29 300	31 100	33 000	30 600	30 400	28 400
	Totallön	34 000	40 000	31 300	30 200	31 900	34 400	31 800	31 700	29 300
	Antal	3 700	..	400	300	400	800	500	200	200
Totalt	Tid och prestationslön	31 900	35 500	30 500	29 000	31 500	31 700	30 400	30 300	28 700
	Lön för arbetad tid	33 000	38 600	30 700	29 200	31 800	33 000	30 500	30 400	28 800
	Totallön	34 100	39 600	31 600	30 000	32 500	34 300	31 600	31 700	29 700
	Antal	4 300	1 100	500	300	500	900	500	200	200
<b>322</b>	<b>Sjukgymnaster, tandhygienister m.fl.</b>									
Kvinnor	Tid och prestationslön	28 000	28 200	26 800	27 300	30 300	27 400	26 800	27 000	..
	Lön för arbetad tid	28 400	28 500	27 300	28 000	30 900	27 900	27 200	27 200	..
	Totallön	28 500	28 600	27 300	28 100	30 900	28 100	27 300	27 300	..
	Antal	11 500	3 400	1 400	500	..	1 900	900	..	..
Män	Tid och prestationslön	31 900	32 200	31 900	..	..	31 900	..	..	..
	Lön för arbetad tid	32 100	32 400	32 200	..	..	32 100	..	..	..
	Totallön	32 300	32 500	32 200	..	..	32 500	..	..	..
	Antal	2 200	..	..	..	..	..	..	..	..
Totalt	Tid och prestationslön	28 600	29 000	27 900	27 800	30 300	28 000	27 300	27 100	..
	Lön för arbetad tid	29 000	29 300	28 300	28 500	30 900	28 500	27 700	27 400	..
	Totallön	29 100	29 400	28 400	28 600	31 000	28 700	27 700	27 400	..
	Antal	13 700	4 200	1 800	600	..	2 200	1 000	..	..

## 5. forts

SSYK	Yrkesgrupp	Region								
		Samtliga	1	2	3	4	5	6	7	8
Kön	Lönebegrepp									
	Antal anställda									
<b>323</b>	<b>Sjuksköterskor</b>									
Kvinnor	Tid och prestationslön	29 400	29 400	28 900	28 300	29 100	29 400	30 800	..	30 100
	Lön för arbetad tid	30 600	30 900	29 400	29 300	30 000	30 500	31 300	..	31 100
	Totallön	30 700	31 000	29 500	29 600	30 200	30 500	31 600	..	31 100
	Antal	12 300	7 900	..	..	1 000	..	..	..	100
Män	Tid och prestationslön	29 800	29 800	..	..	..	..	..	..	..
	Lön för arbetad tid	31 800	31 900	..	..	..	..	..	..	..
	Totallön	32 000	32 100	..	..	..	..	..	..	..
	Antal	1 100	800	..	..	..	..	..	..	..
Totalt	Tid och prestationslön	29 400	29 400	28 800	28 400	29 200	29 500	30 800	..	30 600
	Lön för arbetad tid	30 700	31 000	29 400	29 300	30 000	30 600	31 800	..	31 600
	Totallön	30 800	31 100	29 400	29 600	30 200	30 600	32 100	..	31 600
	Antal	13 400	8 700	..	..	1 100	..	..	..	100
<b>341</b>	<b>Säljare, inköpare, mäklare m.fl.</b>									
Kvinnor	Tid och prestationslön	30 400	34 700	28 600	27 500	27 400	29 000	26 000	27 100	26 500
	Lön för arbetad tid	30 600	34 900	28 600	27 600	27 500	29 200	26 000	27 200	26 700
	Totallön	31 500	36 000	29 500	28 100	28 100	30 000	26 600	28 200	27 300
	Antal	64 500	23 700	7 000	4 300	10 100	12 500	3 200	1 900	1 800
Män	Tid och prestationslön	37 800	43 900	33 900	34 100	33 900	35 200	32 500	34 100	31 800
	Lön för arbetad tid	37 800	44 000	33 900	34 100	34 000	35 300	32 500	34 100	31 800
	Totallön	39 200	45 600	35 200	35 300	35 600	36 400	33 500	35 300	32 800
	Antal	97 500	36 300	11 000	6 600	13 900	19 000	4 900	2 600	3 200
Totalt	Tid och prestationslön	34 800	40 300	31 800	31 500	31 200	32 700	29 900	31 100	29 900
	Lön för arbetad tid	34 900	40 400	31 900	31 600	31 200	32 800	29 900	31 200	30 000
	Totallön	36 100	41 800	33 000	32 500	32 400	33 900	30 800	32 300	30 800
	Antal	161 900	60 000	18 000	10 900	24 000	31 500	8 200	4 500	4 900
<b>342</b>	<b>Agenter, förmedlare m.fl.</b>									
Kvinnor	Tid och prestationslön	28 900	31 300	28 300	26 100	27 400	29 600	..	..	..
	Lön för arbetad tid	29 100	31 400	28 400	26 300	27 600	29 700	..	..	..
	Totallön	29 600	31 700	29 200	26 600	28 200	30 300	..	..	..
	Antal	4 100	..	..	..	..	..	..	..	..
Män	Tid och prestationslön	30 800	33 000	27 400	27 000	32 700	30 200	..	..	..
	Lön för arbetad tid	31 000	33 100	27 400	28 000	32 800	30 400	..	..	..
	Totallön	31 700	33 600	28 000	28 400	34 100	30 900	..	..	..
	Antal	4 200	1 000	..	..	..	1 000	..	..	..
Totalt	Tid och prestationslön	29 900	32 200	27 900	26 600	30 200	29 800	30 000	..	28 300
	Lön för arbetad tid	30 000	32 300	27 900	27 300	30 400	30 000	30 200	..	28 300
	Totallön	30 700	32 700	28 600	27 600	31 300	30 600	31 100	..	28 600
	Antal	8 400	2 000	..	..	..	2 100	400	..	..

## 5. forts

SSYK	Yrkesgrupp	Region								
		Samtliga	1	2	3	4	5	6	7	8
Kön	Lönebegrepp									
	Antal anställda									
<b>343</b>	<b>Redovisningsekonomer, administrativa assistenter m.fl.</b>									
Kvinnor	Tid och prestationslön	29 600	32 500	27 600	28 100	27 100	29 000	26 800	29 700	27 500
	Lön för arbetad tid	29 600	32 500	27 600	28 100	27 100	29 000	26 800	29 700	27 500
	Totallön	29 900	32 900	27 800	28 200	27 300	29 200	27 000	29 800	27 600
	Antal	38 300	14 200	4 800	..	5 000	6 600	..	800	..
Män	Tid och prestationslön	32 800	37 000	29 600	29 900	30 700	31 300	33 600	32 100	27 400
	Lön för arbetad tid	32 900	37 000	29 700	29 900	30 700	31 400	33 700	32 200	27 400
	Totallön	33 300	37 700	30 000	30 200	31 100	31 900	33 800	32 600	27 700
	Antal	11 300	4 100	1 700	..	1 300	1 900	..	200	..
Totalt	Tid och prestationslön	30 400	33 500	28 100	28 500	27 900	29 500	27 800	30 100	27 500
	Lön för arbetad tid	30 400	33 500	28 200	28 600	27 900	29 600	27 900	30 100	27 500
	Totallön	30 600	33 900	28 300	28 700	28 100	29 800	28 000	30 200	27 600
	Antal	49 500	18 300	6 500	3 900	6 300	8 500	3 300	1 000	..
<b>346</b>	<b>Behandlingsassistenter, fritidsledare m.fl.</b>									
Kvinnor	Tid och prestationslön	23 200	24 600	22 800	21 800	25 000	22 700	22 500	24 400	22 300
	Lön för arbetad tid	24 000	25 300	23 800	23 100	25 300	23 900	23 200	24 700	22 900
	Totallön	24 100	25 400	24 000	23 200	25 400	24 000	23 300	25 000	23 100
	Antal	6 800	900	..	..	..	..	..	100	300
Män	Tid och prestationslön	23 600	24 300	23 500	..	..	22 100	..	..	..
	Lön för arbetad tid	24 300	24 900	23 900	..	..	23 200	..	..	..
	Totallön	24 500	25 000	24 100	..	..	23 700	..	..	..
	Antal	..	400	..	..	..	..	..	..	..
Totalt	Tid och prestationslön	23 300	24 500	23 200	21 900	26 000	22 500	22 400	26 100	22 500
	Lön för arbetad tid	24 100	25 200	23 900	23 100	26 300	23 600	23 000	26 500	23 100
	Totallön	24 200	25 300	24 000	23 200	26 400	23 900	23 100	26 700	23 300
	Antal	10 000	1 300	..	..	..	..	..	200	300
<b>411</b>	<b>Kontorssekreterare och data-registrerare</b>									
Kvinnor	Tid och prestationslön	26 500	27 500	25 200	24 700	26 500	27 400	25 200	19 400	26 600
	Lön för arbetad tid	26 600	27 600	25 300	24 800	26 600	27 400	25 200	19 500	26 600
	Totallön	26 800	27 800	25 400	24 900	26 900	27 500	25 300	19 600	26 800
	Antal	12 200	5 300	1 000	500	1 600	2 500	500	..	200
Män	Tid och prestationslön	23 900	26 600	..	..	..	..	..	17 000	..
	Lön för arbetad tid	24 100	26 900	..	..	..	..	..	17 100	..
	Totallön	24 300	27 100	..	..	..	..	..	17 100	..
	Antal	1 100	500	..	..	..	..	..	..	..
Totalt	Tid och prestationslön	26 300	27 400	25 200	24 800	26 500	27 300	25 200	18 700	26 700
	Lön för arbetad tid	26 400	27 500	25 300	24 900	26 500	27 300	25 200	18 700	26 700
	Totallön	26 600	27 800	25 400	25 100	26 800	27 500	25 300	18 800	26 900
	Antal	13 300	5 800	1 100	600	1 700	2 600	500	..	..



## 5. forts

SSYK	Yrkesgrupp	Region								
		Samtliga	1	2	3	4	5	6	7	8
Kön	Lönebegrepp									
	Antal anställda									
<b>419</b>	<b>Övrig kontorspersonal</b>									
Kvinnor	Tid och prestationslön	25 300	26 700	24 200	23 200	25 200	25 300	23 300	27 000	24 000
	Lön för arbetad tid	25 400	26 800	24 300	23 400	25 200	25 400	23 400	27 100	24 100
	Totallön	25 500	27 000	24 400	23 400	25 400	25 500	23 400	27 100	24 200
	Antal	40 000	12 700	5 600	3 400	5 500	7 800	2 300	..	1 500
Män	Tid och prestationslön	26 700	28 100	24 800	25 900	26 800	26 600	26 500	29 000	22 600
	Lön för arbetad tid	26 900	28 200	25 000	26 100	27 000	26 700	26 600	29 100	23 300
	Totallön	27 300	28 800	25 200	26 500	27 300	27 100	26 700	29 300	23 500
	Antal	15 800	5 800	2 000	1 500	1 700	3 000	800	..	700
Totalt	Tid och prestationslön	25 700	27 100	24 400	24 000	25 500	25 700	24 200	27 400	23 500
	Lön för arbetad tid	25 800	27 200	24 500	24 200	25 600	25 800	24 200	27 400	23 800
	Totallön	26 000	27 500	24 600	24 400	25 800	26 000	24 300	27 500	23 900
	Antal	55 800	18 500	7 600	4 900	7 200	10 700	3 100	..	2 200
<b>421</b>	<b>Kassapersonal m.fl.</b>									
Kvinnor	Tid och prestationslön	21 900	22 100	21 200	22 800	22 200	21 800	20 700	..	..
	Lön för arbetad tid	22 500	22 800	21 400	23 600	22 800	22 500	21 000	..	..
	Totallön	22 700	23 100	21 600	23 900	23 000	22 700	21 200	..	..
	Antal	..	..	..	..	..	..	..	..	..
Män	Tid och prestationslön	21 900	22 200	21 100	22 800	22 000	21 100	..	..	..
	Lön för arbetad tid	22 700	22 900	21 400	24 400	22 700	22 400	..	..	..
	Totallön	23 200	23 400	21 900	24 800	23 300	22 800	..	..	..
	Antal	..	..	..	..	..	200	..	..	..
Totalt	Tid och prestationslön	21 900	22 100	21 200	22 800	22 100	21 600	20 800	21 600	22 800
	Lön för arbetad tid	22 600	22 900	21 400	24 000	22 800	22 500	21 100	23 100	22 900
	Totallön	22 900	23 200	21 700	24 300	23 100	22 700	21 500	23 300	23 100
	Antal	..	..	..	..	..	..	200	200	..
<b>422</b>	<b>Kundinformatörer</b>									
Kvinnor	Tid och prestationslön	22 400	23 100	21 600	21 100	23 200	22 300	21 900	21 800	21 500
	Lön för arbetad tid	22 800	23 400	22 100	21 400	23 600	22 600	22 300	22 700	22 000
	Totallön	22 900	23 600	22 200	21 500	23 800	22 700	22 400	22 800	22 100
	Antal	24 300	9 300	3 400	2 200	2 700	3 300	1 000	1 000	..
Män	Tid och prestationslön	22 500	22 500	21 400	20 200	25 900	24 200	21 900	21 400	20 000
	Lön för arbetad tid	23 300	23 200	22 400	21 200	26 500	24 800	22 500	22 600	21 000
	Totallön	23 400	23 400	22 500	21 300	26 600	25 000	22 700	22 900	21 100
	Antal	7 100	2 700	1 200	500	900	800	100	500	500
Totalt	Tid och prestationslön	22 400	22 900	21 500	20 900	23 900	22 700	21 900	21 700	21 100
	Lön för arbetad tid	22 900	23 400	22 200	21 400	24 300	23 000	22 300	22 700	21 700
	Totallön	23 000	23 500	22 200	21 500	24 500	23 100	22 400	22 800	21 800
	Antal	31 400	11 900	4 600	2 700	3 600	4 000	1 100	1 500	2 000



**5. forts**

SSYK	Yrkesgrupp	Region								
		Samtliga	1	2	3	4	5	6	7	8
Kön	Lönebegrepp									
	Antal anställda									
<b>513</b>	<b>Vård- och omsorgspersonal m.fl.</b>									
Kvinnor	Tid och prestationslön	21 400	21 300	21 100	22 100	21 400	21 200	22 000	22 100	20 600
	Lön för arbetad tid	22 900	22 800	22 800	23 600	23 300	22 400	23 100	23 700	22 700
	Totallön	22 900	22 800	22 900	23 600	23 300	22 500	23 300	23 800	22 700
	Antal	63 500	28 600	11 000	3 300	6 500	8 400	3 500	..	900
Män	Tid och prestationslön	21 100	20 800	21 400	22 000	21 900	21 000	20 600	21 000	20 100
	Lön för arbetad tid	23 100	22 900	23 300	23 800	23 900	22 400	22 200	24 300	22 900
	Totallön	23 200	23 000	23 600	23 900	24 100	22 600	22 600	24 400	22 900
	Antal	13 200	6 700	2 200	..	..	1 100	..	..	200
Totalt	Tid och prestationslön	21 300	21 200	21 200	22 100	21 500	21 200	21 800	21 900	20 500
	Lön för arbetad tid	22 900	22 800	22 900	23 600	23 400	22 400	23 000	23 800	22 700
	Totallön	23 000	22 900	23 000	23 700	23 500	22 500	23 200	23 900	22 700
	Antal	76 700	35 300	13 200	..	7 600	9 500	4 200	..	1 100
<b>522</b>	<b>Försäljare, detaljhandel; demonstratörer m.fl.</b>									
Kvinnor	Tid och prestationslön	22 100	21 800	22 900	22 300	20 600	23 700	21 500	23 800	21 200
	Lön för arbetad tid	23 200	23 600	23 600	22 700	21 200	24 400	22 000	24 500	22 300
	Totallön	23 400	23 700	24 000	22 900	21 400	24 600	22 100	24 700	22 500
	Antal	13 700	..	1 600	..	1 500	2 100	..	300	..
Män	Tid och prestationslön	26 000	25 100	25 800	28 200	26 100	27 500	24 900	26 700	25 000
	Lön för arbetad tid	26 500	26 200	26 100	28 300	26 200	27 800	25 100	26 900	25 600
	Totallön	27 200	26 900	26 900	29 400	26 500	29 200	25 800	27 300	26 300
	Antal	20 400	5 400	2 500	1 100	..	3 200	1 300	400	..
Totalt	Tid och prestationslön	24 400	23 500	24 700	25 600	24 900	26 000	23 200	25 400	23 400
	Lön för arbetad tid	25 100	24 900	25 100	25 900	25 100	26 400	23 500	25 800	24 200
	Totallön	25 700	25 300	25 800	26 600	25 400	27 400	23 900	26 100	24 700
	Antal	34 100	..	4 100	2 000	..	5 300	2 600	700	..

**6. Privat sektor, tjänstemän 2011. Antal anställda efter månadslöneintervall (total månadslön) i kronor och kön**

6. Private sector, non-manual workers 2011. Number of employees by monthly salary interval (total monthly salary) in SEK and sex

Total månadslön	Kvinnor	Män	Totalt
Samtliga	598 000	735 100	1 333 100
-14 999	2 300	1 700	4 000
15 000 – 16 999	6 200	5 200	11 400
17 000 – 18 999	22 000	13 000	35 000
19 000 – 20 999	41 900	25 500	67 400
21 000 – 22 999	61 000	31 800	92 700
23 000 – 24 999	71 700	39 200	111 000
25 000 – 26 999	77 300	53 800	131 000
27 000 – 28 999	61 400	59 500	120 900
29 000 – 30 999	52 400	63 100	115 400
31 000 – 32 999	36 400	53 400	89 800
33 000 – 34 999	30 300	46 800	77 100
35 000 – 36 999	25 500	49 900	75 400
37 000 – 38 999	19 300	36 500	55 900
39 000 – 40 999	16 800	35 800	52 600
41 000 – 42 999	11 800	28 800	40 600
43 000 – 44 999	10 700	24 600	35 200
45 000 – 46 999	8 500	23 300	31 700
47 000 – 48 999	6 800	17 700	24 500
49 000 – 50 999	5 900	18 500	24 400
51 000 – 52 999	4 400	12 300	16 700
53 000 – 54 999	3 100	10 400	13 500
55 000 – 56 999	3 200	10 100	13 300
57 000 – 58 999	2 400	8 000	10 400
59 000 – 60 999	2 400	8 200	10 600
61 000 – 62 999	1 700	6 200	7 900
63 000 -	12 800	51 900	64 700

## 7. Privat sektor, tjänstemän 2011. **Genomsnittlig total månadslön och lönespridning i kronor efter utbildningsinriktning<sup>1,3</sup> och kön**

7. Private sector, non-manual workers 2011. Average total monthly salary and salary dispersion in SEK by field of education and sex

Utbildningsinriktning	Kön	Antal	Total månadslön				Ålder <sup>2</sup>
			Genomsnitt	Undre kvartil	Median	Övre kvartil	
Samtliga utbildningsinriktningar	Kvinnor	598 000	30 400	23 400	27 500	33 900	42
	Män	735 100	38 300	27 400	33 800	43 500	43
	Totalt	1 333 100	34 800	25 000	30 500	39 500	42
0 Allmän utbildning	Kvinnor	97 500	26 700	21 400	25 000	29 900	42
	Män	103 500	32 400	24 100	29 600	36 500	43
	Totalt	200 900	29 600	22 500	27 000	33 500	42
1 Pedagogik och lärarutbildning	Kvinnor	36 600	27 900	23 700	26 100	30 000	42
	Män	15 200	32 200	25 300	28 900	35 200	44
	Totalt	51 800	29 100	24 000	26 900	30 900	42
2 Humaniora och konst	Kvinnor	37 900	27 600	22 000	25 500	31 400	37
	Män	27 700	30 400	23 000	28 000	35 000	38
	Totalt	65 600	28 800	22 300	26 500	32 800	37
3 Samhällsvetenskap, juridik, handel, administration	Kvinnor	204 200	32 800	24 900	29 000	36 500	43
	Män	144 800	44 000	28 400	36 400	50 000	43
	Totalt	349 000	37 500	25 800	31 400	42 000	43
4 Naturvetenskap, matematik och data	Kvinnor	23 800	34 600	26 000	32 400	40 400	41
	Män	40 300	39 800	29 200	37 300	46 500	41
	Totalt	64 100	37 900	27 500	35 300	44 400	41
5 Teknik och tillverkning	Kvinnor	51 100	35 200	26 800	32 500	40 100	39
	Män	327 900	38 800	29 200	35 000	44 100	43
	Totalt	379 000	38 300	28 800	35 000	43 700	43
6 Lant- och skogsbruk samt djursjukvård	Kvinnor	6 600	27 400	21 300	25 000	31 300	36
	Män	8 900	37 100	27 700	33 000	40 800	46
	Totalt	15 400	33 000	24 300	30 000	37 600	42
7 Hälso- och sjukvård samt social omsorg	Kvinnor	97 800	29 400	23 000	27 000	32 100	44
	Män	23 400	39 800	26 000	32 600	45 000	44
	Totalt	121 200	31 400	23 300	27 800	33 600	44
8 Tjänster	Kvinnor	30 800	26 500	21 800	24 900	29 400	41
	Män	26 200	34 300	25 000	29 800	37 700	43
	Totalt	57 000	30 100	22 700	26 600	32 500	42
9 Utbildningsinriktning okänd	Kvinnor	11 900	28 500	22 000	25 200	32 000	39
	Män	17 100	37 000	23 500	30 000	40 300	38
	Totalt	29 000	33 500	22 800	28 000	36 500	38

1) Fr.o.m. 2001 används den reviderade utbildningsnomenklaturen SUN 2000 avseende utbildningsinriktning. För mer information om Svensk utbildningsnomenklatur (SUN), se [www.scb.se/Pages/Standard\\_62591.aspx](http://www.scb.se/Pages/Standard_62591.aspx)

2) Genomsnittlig ålder i september 2011.

3) Till 2011 års version av utbildningsregistret har det skett en revidering av beräkningar gällande utbildningsnivå samt utbildningsinriktning. Detta kan påverka vissa redovisningsgrupper. För mer info se <http://www.scb.se/UF0506>

### 8. Privat sektor, tjänstemän 2011. **Genomsnittlig total månadslön och lönespridning i kronor efter utbildningsnivå<sup>1,3</sup> och kön**

8. Private sector, non-manual workers 2011. Average total monthly salary and salary dispersion in SEK by level of education and sex

Utbildningsnivå	Kön	Antal	Månadslön				Ålder <sup>2</sup>
			Genomsnitt	Undre kvartil	Median	Övre kvartil	
Samtliga utbildningsnivåer	Kvinnor	598 000	30 400	23 400	27 500	33 900	42
	Män	735 100	38 300	27 400	33 800	43 500	43
	Totalt	1 333 100	34 800	25 000	30 500	39 500	42
1 Förgymnasial utbildning kortare än 9 år	Kvinnor	3 400	23 600	20 000	22 400	25 200	54
	Män	7 000	28 800	24 000	27 800	31 600	56
	Totalt	10 400	27 100	21 100	25 200	30 000	55
2 Förgymnasial utbildning minst 9 år	Kvinnor	28 800	25 800	21 600	24 400	28 700	45
	Män	42 500	31 800	24 900	29 900	35 900	46
	Totalt	71 200	29 400	23 000	27 400	33 200	46
3 Gymnasial utbildning högst 2 år	Kvinnor	111 100	27 100	22 700	25 400	29 500	49
	Män	138 400	34 000	26 800	31 300	38 300	48
	Totalt	249 400	30 900	24 200	28 400	34 600	48
4 Gymnasial utbildning längre än 2 år	Kvinnor	152 400	27 200	21 900	25 400	30 100	39
	Män	160 000	33 900	24 600	30 200	38 200	39
	Totalt	312 400	30 600	22 800	27 500	34 400	39
5 Eftergymnasial utbildning kortare än 3 år	Kvinnor	109 900	30 700	24 000	28 000	34 500	42
	Män	148 400	38 900	28 600	35 300	45 000	43
	Totalt	258 300	35 400	25 900	32 000	41 000	43
6 Eftergymnasial utbildning 3 år eller längre	Kvinnor	184 800	35 300	26 300	31 400	39 700	39
	Män	222 100	44 400	30 400	38 400	50 000	41
	Totalt	406 900	40 300	28 000	35 000	45 400	40
7 Forskarutbildning	Kvinnor	4 900	45 500	35 400	41 000	50 600	43
	Män	11 400	53 200	39 000	46 900	59 600	46
	Totalt	16 300	50 900	37 400	45 000	57 100	45
9 Utbildning saknas eller nivå ospecificerad	Kvinnor	2 700	32 000	21 700	27 200	36 600	36
	Män	5 400	47 900	26 000	35 800	53 900	38
	Totalt	8 100	42 700	24 000	32 900	47 000	37

1) Indelningen avseende utbildningsnivå följer SUN 1997 (gamla standarden). För mer information om Svensk utbildningsnomenklatur (SUN), se [www.scb.se/Pages/Standard\\_62591.aspx](http://www.scb.se/Pages/Standard_62591.aspx)

2) Genomsnittlig ålder i september 2011.

3) Till 2011 års version av utbildningsregistret har det skett en revidering av beräkningar gällande utbildningsnivå samt utbildningsinriktning. Detta kan påverka vissa redovisningsgrupper. För mer info se <http://www.scb.se/UF0506>

## 9. Privat sektor, tjänstemän 2011<sup>1,2</sup>. Genomsnittlig månadslön i kronor efter näringsgren, anställningsform och kön

9. Private sector, non-manual workers 2011. Average monthly salary in SEK by branch of industry, full- and part-time and sex

KI avser konfidensintervall. För förklaring av konfidensintervall se Fakta om statistiken, avsnitt Statistikens tillförlitlighet-Redovisning av osäkerhetsmått.

Näringsgren Anställningsform	Kön	Antal	Månadslön			
			Tid- och presta- tionslön	Lön för arbetad tid	Totallön	95% KI för Totallön
<b>Samtliga näringsgrenar</b>						
Hel- och deltid	Kvinnor	598 000	29 700	30 100	30 400 ±	204
	Män	735 100	37 200	37 400	38 300 ±	327
	Totalt	1 333 100	33 800	34 100	34 800 ±	240
Heltid	Kvinnor	428 600	30 900	31 200	31 500 ±	235
	Män	684 000	37 700	37 900	38 900 ±	331
	Totalt	1 112 700	35 100	35 300	36 000 ±	260
Deltid	Kvinnor	169 300	26 800	27 400	27 600 ±	313
	Män	51 100	30 300	31 000	31 300 ±	799
	Totalt	220 500	27 700	28 200	28 400 ±	331
<b>A Jordbruk, skogsbruk och fiske</b>						
Hel- och deltid	Kvinnor	2 200	28 100	28 300	28 500 ±	1 686
	Män	4 000	33 100	33 100	34 000 ±	1 704
	Totalt	6 200	31 300	31 400	32 100 ±	1 407
Heltid	Kvinnor	1 400	29 500	29 600	29 800 ±	1 503
	Män	3 700	33 300	33 400	34 300 ±	1 702
	Totalt	5 100	32 300	32 300	33 100 ±	1 243
Deltid	Kvinnor	..	25 800	26 200	26 200 ±	3 186
	Män	..	..	..	..	..
	Totalt	..	27 000	27 400	27 500 ±	3 846
<b>B+C Tillverkningsindustri; gruvor och mineralutvinnings- industri</b>						
Hel- och deltid	Kvinnor	65 100	33 000	33 100	33 500 ±	400
	Män	149 000	39 500	39 600	40 700 ±	388
	Totalt	214 100	37 600	37 700	38 500 ±	335
Heltid	Kvinnor	53 700	33 900	33 900	34 400 ±	465
	Män	144 700	39 600	39 700	40 700 ±	392
	Totalt	198 400	38 000	38 100	39 000 ±	351
Deltid	Kvinnor	11 400	29 000	29 000	29 200 ±	588
	Män	4 300	37 100	37 400	37 800 ±	1 768
	Totalt	15 600	31 200	31 300	31 500 ±	629

- 1) Vid jämförelser med tidigare år kan lönenivån för vissa grupper ha ändrats kraftigt p.g.a. strukturella förändringar och/eller rotation i urvalet.
- 2) Ombords- samt utlandsanställda ingår inte i undersökningen.

**9. forts**

Näringsgren Anställningsform	Kön	Antal	Månadslön			
			Tid- och presta- tionslön	Lön för arbetad tid	Totallön	95% KI för Totallön
<b>B Gruvor och mineralutvinningsindustri</b>						
Hel- och deltid	Kvinnor	600	33 000	33 300	33 700 ±	466
	Män	1 500	41 200	41 700	42 700 ±	1 923
	Totalt	2 100	38 700	39 200	40 000 ±	1 380
Heltid	Kvinnor	600	33 400	33 700	34 100 ±	557
	Män	1 500	41 300	41 800	42 800 ±	1 939
	Totalt	2 000	39 100	39 500	40 400 ±	1 507
Deltid	Kvinnor	..	..	..	..	..
	Män	..	..	..	..	..
	Totalt	..	..	..	..	..
<b>C Tillverkning</b>						
Hel- och deltid	Kvinnor	64 400	33 000	33 100	33 500 ±	404
	Män	147 500	39 500	39 600	40 600 ±	391
	Totalt	211 900	37 500	37 600	38 500 ±	338
Heltid	Kvinnor	53 200	33 900	33 900	34 400 ±	470
	Män	143 200	39 600	39 700	40 700 ±	395
	Totalt	196 400	38 000	38 100	39 000 ±	354
Deltid	Kvinnor	11 300	29 000	29 000	29 200 ±	592
	Män	4 300	37 100	37 400	37 800 ±	1 782
	Totalt	15 500	31 200	31 300	31 500 ±	633
<b>10-12 Livsmedels-, dryckesvaru- och tobaksindustri</b>						
Hel- och deltid	Kvinnor	6 200	30 400	30 600	31 100 ±	2 315
	Män	7 400	38 400	38 700	40 100 ±	1 504
	Totalt	13 600	34 800	35 000	36 000 ±	2 063
Heltid	Kvinnor	5 100	30 900	31 100	31 700 ±	2 834
	Män	7 200	38 400	38 600	40 000 ±	1 517
	Totalt	12 400	35 200	35 500	36 600 ±	2 337
Deltid	Kvinnor	..	28 200	28 300	28 500 ±	3 071
	Män	..	..	..	..	..
	Totalt	..	30 200	30 400	30 600 ±	3 574
<b>13-15 Textil-, beklädnads-, läder- och lädervaruindustri</b>						
Hel- och deltid	Kvinnor	700	27 700	27 700	28 000 ±	1 187
	Män	1 000	32 900	33 100	34 100 ±	2 035
	Totalt	1 700	30 800	30 900	31 600 ±	1 484

**9. forts**

Näringsgren Anställningsform	Kön	Antal	Månadslön			
			Tid- och presta- tionslön	Lön för arbetad tid	Totallön	95% KI för Totallön
Heltid	Kvinnor	500	28 700	28 700	29 200 ±	1 378
	Män	1 000	32 900	33 100	34 100 ±	2 048
	Totalt	1 500	31 500	31 600	32 400 ±	1 583
Deltid	Kvinnor	..	..	..	..	..
	Män	..	..	..	..	..
	Totalt	..	..	..	..	..
<b>16 Industri för trä och varor av trä, kork och rotting, o.d. utom möbler</b>						
Hel- och deltid	Kvinnor	1 900	28 300	28 300	28 600 ±	738
	Män	4 100	36 100	36 100	37 000 ±	1 093
	Totalt	5 900	33 600	33 700	34 300 ±	748
Heltid	Kvinnor	1 400	28 900	28 900	29 200 ±	888
	Män	4 000	36 000	36 100	37 000 ±	1 104
	Totalt	5 400	34 200	34 300	35 000 ±	792
Deltid	Kvinnor	500	26 700	26 700	27 000 ±	1 494
	Män	..	..	..	..	..
	Totalt	500	27 900	27 900	28 200 ±	1 595
<b>17 Massa-, pappers- och pappersvaruindustri</b>						
Hel- och deltid	Kvinnor	3 100	32 300	32 400	32 800 ±	359
	Män	5 900	39 100	39 700	40 900 ±	452
	Totalt	9 000	36 700	37 200	38 100 ±	348
Heltid	Kvinnor	2 500	33 000	33 100	33 500 ±	390
	Män	5 700	39 000	39 700	40 900 ±	456
	Totalt	8 200	37 200	37 600	38 600 ±	349
Deltid	Kvinnor	600	29 400	29 400	29 600 ±	653
	Män	..	39 900	40 600	41 700 ±	1 642
	Totalt	800	31 900	32 100	32 500 ±	754

**9. forts**

Näringsgren Anställningsform	Kön	Antal	Månadslön			
			Tid- och presta- tionslön	Lön för arbetad tid	Totallön	95% KI för Totallön
<b>18 Grafisk och annan reproduktionsindustri</b>						
Hel- och deltid	Kvinnor	1 600	29 000	29 000	29 300	± 1 589
	Män	2 500	35 100	35 200	36 300	± 1 502
	Totalt	4 000	32 800	32 800	33 600	± 1 436
Heltid	Kvinnor	1 100	29 400	29 400	29 900	± 1 812
	Män	2 300	35 600	35 600	36 800	± 1 485
	Totalt	3 400	33 600	33 700	34 600	± 1 531
Deltid	Kvinnor	500	28 100	28 100	28 200	± 3 058
	Män	..	..	..	..	..
	Totalt	600	28 200	28 200	28 300	± 2 824
<b>19 Industri för stenkolsprodukter, raffinerade petroleum- produkter</b>						
Hel- och deltid	Kvinnor	500	35 500	35 800	37 300	± 19
	Män	800	40 900	41 500	43 500	± 60
	Totalt	1 300	39 000	39 500	41 300	± 44
Heltid	Kvinnor	400	35 800	36 000	37 700	± 22
	Män	800	40 800	41 400	43 500	± 60
	Totalt	1 300	39 100	39 600	41 500	± 46
Deltid	Kvinnor	..	..	..	..	..
	Män	..	..	..	..	..
	Totalt	..	..	..	..	..
<b>20 Industri för baskemikalier, gödselmedel och kväveprodukter, plaster och syntetgummi i obearbetad form</b>						
Hel- och deltid	Kvinnor	3 300	33 600	33 700	34 300	± 777
	Män	5 100	41 700	42 000	43 500	± 1 813
	Totalt	8 400	38 600	38 800	39 900	± 1 337
Heltid	Kvinnor	2 800	34 100	34 200	34 800	± 856
	Män	5 000	41 800	42 100	43 700	± 1 828
	Totalt	7 800	39 000	39 200	40 400	± 1 407
Deltid	Kvinnor	500	30 900	30 900	31 200	± 916
	Män	..	..	..	..	..
	Totalt	600	32 500	32 600	32 900	± 1 327
<b>21 Industri för farmaceutiska basprodukter och läkemedel</b>						
Hel- och deltid	Kvinnor	5 700	38 700	38 800	39 200	± 109
	Män	4 100	47 000	47 300	48 200	± 215
	Totalt	9 800	42 200	42 400	43 000	± 149



**9. forts**

Näringsgren Anställningsform	Kön	Antal	Månadslön			
			Tid- och presta- tionslön	Lön för arbetad tid	Totallön	95% KI för Totallön
Heltid	Kvinnor	5 100	39 300	39 400	39 800	± 108
	Män	4 100	47 000	47 300	48 200	± 210
	Totalt	9 100	42 800	42 900	43 500	± 151
Deltid	Kvinnor	600	34 000	34 000	34 200	± 383
	Män	..	..	..	..	..
	Totalt	700	35 300	35 400	35 600	± 704
<b>22 Gummi- och plastvaruindustri</b>						
Hel- och deltid	Kvinnor	1 800	29 200	29 200	29 400	± 579
	Män	3 800	36 700	36 800	38 000	± 924
	Totalt	5 600	34 300	34 300	35 200	± 701
Heltid	Kvinnor	1 300	30 100	30 100	30 400	± 538
	Män	3 700	36 600	36 700	37 900	± 931
	Totalt	5 000	34 900	35 000	35 900	± 671
Deltid	Kvinnor	500	26 600	26 700	26 700	± 1 008
	Män	..	..	..	..	..
	Totalt	500	28 600	28 600	28 700	± 2 110
<b>23 Industri för andra icke-metalliska mineraliska produkter</b>						
Hel- och deltid	Kvinnor	1 300	30 100	30 100	30 700	± 676
	Män	3 500	37 000	37 100	38 700	± 965
	Totalt	4 900	35 100	35 200	36 500	± 755
Heltid	Kvinnor	1 100	30 700	30 700	31 400	± 740
	Män	3 400	37 000	37 000	38 600	± 1 030
	Totalt	4 500	35 500	35 500	36 800	± 842
Deltid	Kvinnor	300	27 600	27 600	27 900	± 1 163
	Män	100	38 600	39 500	40 700	± 2 457
	Totalt	400	31 600	31 900	32 500	± 1 581
<b>24 Stål- och metallverk</b>						
Hel- och deltid	Kvinnor	3 300	33 600	33 600	34 000	± 797
	Män	8 100	41 600	41 800	42 600	± 1 948
	Totalt	11 400	39 300	39 500	40 100	± 1 457
Heltid	Kvinnor	2 900	33 700	33 800	34 100	± 799
	Män	7 400	41 700	42 000	42 800	± 2 028
	Totalt	10 200	39 500	39 700	40 300	± 1 516
Deltid	Kvinnor	400	32 500	32 500	32 900	± 1 442
	Män	700	40 300	40 600	41 100	± 1 733
	Totalt	1 100	37 400	37 600	38 000	± 1 241

**9. forts**

Näringsgren Anställningsform	Kön	Antal	Månadslön			
			Tid- och presta- tionslön	Lön för arbetad tid	Totallön	95% KI för Totallön
<b>25 Industri för metallvaror utom maskiner och apparater</b>						
Hel- och deltid	Kvinnor	4 300	28 100	28 100	28 400	± 1 353
	Män	11 300	35 700	35 700	36 700	± 1 160
	Totalt	15 600	33 600	33 600	34 400	± 861
Heltid	Kvinnor	2 900	29 000	29 000	29 500	± 1 591
	Män	11 000	35 800	35 900	36 900	± 1 172
	Totalt	13 900	34 400	34 500	35 400	± 897
Deltid	Kvinnor	1 400	26 000	26 000	26 100	± 2 414
	Män	..	..	..	..	..
	Totalt	1 700	26 700	26 700	26 800	± 2 118
<b>26-28 Industri för datorer, elektronikvaror, optik, elapparatur och andra maskiner och apparater</b>						
Hel- och deltid	Kvinnor	16 700	34 700	34 700	35 100	± 479
	Män	53 000	40 600	40 600	41 500	± 514
	Totalt	69 700	39 200	39 200	39 900	± 453
Heltid	Kvinnor	14 400	35 400	35 400	35 800	± 544
	Män	51 900	40 600	40 700	41 500	± 516
	Totalt	66 300	39 500	39 500	40 300	± 469
Deltid	Kvinnor	2 300	30 600	30 600	30 800	± 849
	Män	1 100	38 300	38 400	38 600	± 2 922
	Totalt	3 400	33 000	33 000	33 200	± 1 065
<b>29+30 Transportmedelsindustri</b>						
Hel- och deltid	Kvinnor	8 600	34 900	35 000	35 500	± 414
	Män	25 100	40 100	40 200	41 300	± 474
	Totalt	33 700	38 800	38 900	39 800	± 388
Heltid	Kvinnor	7 500	35 200	35 300	35 800	± 379
	Män	24 500	40 100	40 200	41 400	± 468
	Totalt	32 000	39 000	39 100	40 100	± 380
Deltid	Kvinnor	1 100	32 700	32 700	33 000	± 1 070
	Män	600	39 200	39 800	40 500	± 1 405
	Totalt	1 600	34 900	35 100	35 500	± 948
<b>31+32 Övrig tillverkningsindustri</b>						
Hel- och deltid	Kvinnor	4 300	30 800	30 900	31 200	± 2 957
	Män	6 100	38 500	38 600	39 600	± 6 382
	Totalt	10 400	35 300	35 400	36 100	± 4 290

**9. forts**

Näringsgren Anställningsform	Kön	Antal	Månadslön			
			Tid- och presta- tionslön	Lön för arbetad tid	Totallön	95% KI för Totallön
Heltid	Kvinnor	3 100	32 800	32 900	33 300	± 3 856
	Män	5 900	38 800	38 900	40 000	± 6 564
	Totalt	9 000	36 800	36 800	37 700	± 4 792
Deltid	Kvinnor	1 200	25 600	25 700	25 700	± 1 252
	Män	..	..	..	..	..
	Totalt	1 400	25 900	26 000	26 000	± 1 162
<b>33 Reparationsverkstäder och installations- företag för maskiner och apparater</b>						
Hel- och deltid	Kvinnor	1 200	30 500	30 500	30 700	± 1 551
	Män	5 800	35 700	35 800	36 400	± 1 491
	Totalt	7 000	34 700	34 800	35 400	± 1 339
Heltid	Kvinnor	1 000	31 700	31 700	32 000	± 1 220
	Män	5 400	36 000	36 000	36 700	± 1 313
	Totalt	6 300	35 300	35 400	36 000	± 1 172
Deltid	Kvinnor	..	..	..	..	..
	Män	..	..	..	..	..
	Totalt	..	29 500	29 800	29 800	± 4 210
<b>D+E El-, gas- och värmeverk; vatten-och reningsverk; anlägg- ningar för avfallshantering, åter- vinning och sanering</b>						
Hel- och deltid	Kvinnor	8 600	32 200	32 300	32 600	± 411
	Män	20 300	36 100	36 700	37 600	± 601
	Totalt	28 800	34 900	35 400	36 100	± 451
Heltid	Kvinnor	7 300	32 500	32 600	33 000	± 452
	Män	19 100	36 200	36 600	37 500	± 617
	Totalt	26 500	35 100	35 500	36 300	± 483
Deltid	Kvinnor	1 200	30 200	30 400	30 600	± 952
	Män	1 100	35 800	38 200	38 600	± 1 616
	Totalt	2 400	32 800	34 100	34 400	± 952
<b>D El-, gas- och värmeverk</b>						
Hel- och deltid	Kvinnor	6 500	32 600	32 800	33 100	± 527
	Män	16 200	36 400	37 100	37 900	± 683
	Totalt	22 800	35 300	35 800	36 500	± 524
Heltid	Kvinnor	5 700	33 100	33 200	33 600	± 597
	Män	15 300	36 500	37 000	37 900	± 699
	Totalt	21 000	35 500	36 000	36 700	± 555
Deltid	Kvinnor	900	29 400	29 700	29 800	± 608
	Män	900	35 300	38 000	38 400	± 1 902
	Totalt	1 800	32 400	34 000	34 200	± 1 078

**9. forts**

Näringsgren Anställningsform	Kön	Antal	Månadslön			
			Tid- och presta- tionslön	Lön för arbetad tid	Totallön	95% KI för Totallön
<b>36+37 Vatten- och reningsverk</b>						
Hel- och deltid	Kvinnor	600	30 400	30 400	30 500	± 499
	Män	1 500	31 500	31 700	32 200	± 942
	Totalt	2 100	31 200	31 300	31 700	± 770
Heltid	Kvinnor	500	30 300	30 300	30 400	± 463
	Män	1 400	31 400	31 500	32 000	± 951
	Totalt	1 900	31 100	31 200	31 600	± 792
Deltid	Kvinnor	..	..	..	..	..
	Män	..	..	..	..	..
	Totalt	200	32 200	32 600	32 700	± 1 087
<b>38+39 Avfallshanteringsanläggningar; återvinningsanläggningar; anläggningar för sanering, efterbehandling av jord och vatten samt annan verksamhet för föroreningsbekämpning</b>						
Hel- och deltid	Kvinnor	1 400	30 800	30 900	31 400	± 821
	Män	2 600	37 100	37 300	38 600	± 1 464
	Totalt	4 000	34 900	35 000	36 000	± 981
Heltid	Kvinnor	1 200	30 500	30 500	31 100	± 612
	Män	2 400	37 000	37 200	38 400	± 1 548
	Totalt	3 600	34 900	35 000	36 000	± 1 147
Deltid	Kvinnor	300	32 400	32 400	32 900	± 3 525
	Män	200	39 000	40 000	40 800	± 3 185
	Totalt	400	34 800	35 200	35 800	± 2 656
<b>F Byggindustri</b>						
Hel- och deltid	Kvinnor	14 100	29 400	29 500	30 000	± 1 685
	Män	42 500	36 300	36 700	38 200	± 2 029
	Totalt	56 600	34 600	34 900	36 200	± 1 745
Heltid	Kvinnor	9 300	31 300	31 400	32 100	± 1 548
	Män	41 700	36 300	36 700	38 300	± 2 060
	Totalt	51 000	35 400	35 700	37 100	± 1 778
Deltid	Kvinnor	..	25 800	25 800	25 800	± 2 777
	Män	..	36 000	36 000	37 000	± 3 561
	Totalt	..	27 300	27 400	27 600	± 2 792
<b>G Handel; serviceverkstäder för motor- fordon och motorcyklar</b>						
Hel- och deltid	Kvinnor	83 000	29 800	30 100	30 500	± 836
	Män	122 900	35 500	35 700	36 900	± 1 164
	Totalt	205 900	33 200	33 500	34 300	± 919

**9. forts**

Näringsgren Anställningsform	Kön	Antal	Månadslön			
			Tid- och presta- tionslön	Lön för arbetad tid	Totallön	95% KI för Totallön
Heltid	Kvinnor	60 700	30 700	30 900	31 400	± 1 016
	Män	118 300	35 900	36 000	37 200	± 1 150
	Totalt	179 000	34 100	34 300	35 200	± 996
Deltid	Kvinnor	22 300	27 300	27 900	28 000	± 1 229
	Män	4 600	27 200	27 900	28 100	± 2 557
	Totalt	26 900	27 300	27 900	28 000	± 1 130
<b>45 Handel med och serviceverkstäder för motorfordon och motorcyklar</b>						
Hel- och deltid	Kvinnor	6 200	27 200	27 200	27 600	± 1 170
	Män	17 900	33 100	33 200	34 800	± 1 396
	Totalt	24 100	31 600	31 600	33 000	± 1 261
Heltid	Kvinnor	4 700	27 400	27 400	28 000	± 1 376
	Män	17 600	33 200	33 200	34 900	± 1 416
	Totalt	22 300	32 000	32 000	33 500	± 1 313
Deltid	Kvinnor	..	26 500	26 500	26 600	± 1 856
	Män	..	29 700	29 700	30 200	± 2 741
	Totalt	..	27 100	27 100	27 200	± 1 569
<b>46 Parti- och provisionshandel utom med motorfordon</b>						
Hel- och deltid	Kvinnor	43 500	31 200	31 300	31 800	± 1 214
	Män	81 900	36 800	36 900	38 100	± 1 353
	Totalt	125 400	34 800	34 900	35 900	± 1 177
Heltid	Kvinnor	33 700	32 200	32 200	32 900	± 1 427
	Män	79 600	36 900	37 100	38 400	± 1 367
	Totalt	113 300	35 500	35 600	36 700	± 1 225
Deltid	Kvinnor	9 800	27 700	27 900	28 000	± 1 100
	Män	..	30 700	31 000	31 300	± 4 101
	Totalt	12 200	28 300	28 500	28 600	± 1 195
<b>47 Detaljhandel utom med motorfordon och motorcyklar</b>						
Hel- och deltid	Kvinnor	33 300	28 400	29 200	29 300	± 1 235
	Män	23 000	33 000	33 400	34 000	± 3 371
	Totalt	56 300	30 300	30 900	31 200	± 1 783
Heltid	Kvinnor	22 300	29 000	29 700	29 900	± 1 440
	Män	21 100	34 000	34 300	34 900	± 3 408
	Totalt	43 400	31 400	31 900	32 300	± 2 170
Deltid	Kvinnor	11 000	27 100	28 100	28 200	± 2 244
	Män	..	22 300	23 700	23 800	± 1 975
	Totalt	12 900	26 400	27 500	27 500	± 2 170

**9. forts**

Näringsgren Anställningsform	Kön	Antal	Månadslön			
			Tid- och presta- tionslön	Lön för arbetad tid	Totallön	95% KI för Totallön
<b>H Transport- och magasineringsföretag</b>						
Hel- och deltid	Kvinnor	28 500	27 300	28 000	28 100	± 624
	Män	44 100	31 300	32 100	32 500	± 1 108
	Totalt	72 600	29 700	30 500	30 800	± 836
Heltid	Kvinnor	21 900	28 000	28 500	28 700	± 555
	Män	40 000	31 700	32 400	32 800	± 979
	Totalt	62 000	30 400	31 000	31 400	± 763
Deltid	Kvinnor	6 600	25 100	26 100	26 200	± 1 500
	Män	4 100	27 600	29 600	29 700	± 2 972
	Totalt	10 700	26 100	27 400	27 500	± 1 785
<b>49-52 Transport- och magasineringsföretag exkl. post- och kurirföretag</b>						
Hel- och deltid	Kvinnor	18 500	29 200	29 900	30 100	± 869
	Män	26 800	35 800	36 600	37 300	± 1 527
	Totalt	45 300	33 100	33 800	34 300	± 1 076
Heltid	Kvinnor	14 300	29 700	30 400	30 700	± 838
	Män	25 000	35 700	36 400	37 100	± 1 292
	Totalt	39 300	33 500	34 200	34 800	± 975
Deltid	Kvinnor	..	27 500	28 100	28 300	± 1 805
	Män	1 700	37 400	39 400	39 700	± 6 149
	Totalt	6 000	30 300	31 400	31 600	± 2 479
<b>53 Post- och kurirföretag</b>						
Hel- och deltid	Kvinnor	..	..	..	..	..
	Män	17 400	24 400	25 100	25 200	± 8
	Totalt	27 300	24 100	24 900	25 000	± 5
Heltid	Kvinnor	..	..	..	..	..
	Män	15 000	25 000	25 600	25 700	± 8
	Totalt	22 700	24 900	25 400	25 500	± 6
Deltid	Kvinnor	..	..	..	..	..
	Män	2 400	20 400	22 300	22 300	± 4
	Totalt	4 700	20 600	22 300	22 300	± 2
<b>I Hotell och restauranger</b>						
Hel- och deltid	Kvinnor	8 500	27 300	27 400	27 800	± 2 004
	Män	7 600	29 000	29 200	29 700	± 2 217
	Totalt	16 100	28 100	28 300	28 700	± 1 847

**9. forts**

Näringsgren Anställningsform	Kön	Antal	Månadslön			
			Tid- och presta- tionslön	Lön för arbetad tid	Totallön	95% KI för Totallön
Heltid	Kvinnor	6 800	28 000	28 100	28 600	± 1 441
	Män	6 200	29 700	29 800	30 300	± 2 269
	Totalt	13 100	28 800	28 900	29 400	± 1 629
Deltid	Kvinnor	..	24 200	24 600	24 700	± 3 188
	Män	..	..	..	..	..
	Totalt	..	24 800	25 400	25 400	± 3 202
<b>J Informations- och kommunikationsföretag</b>						
Hel- och deltid	Kvinnor	40 700	35 100	35 200	35 500	± 595
	Män	96 100	39 800	39 900	40 700	± 876
	Totalt	136 800	38 400	38 500	39 200	± 728
Heltid	Kvinnor	34 200	35 800	35 900	36 300	± 575
	Män	92 400	40 000	40 100	40 900	± 876
	Totalt	126 600	38 800	39 000	39 700	± 738
Deltid	Kvinnor	6 500	30 900	31 000	31 200	± 1 336
	Män	3 800	34 800	35 100	35 300	± 3 116
	Totalt	10 200	32 300	32 500	32 700	± 1 780
<b>58-60 Förlag; film-, video och TV-programföretag; radio- och TV-bolag</b>						
Hel- och deltid	Kvinnor	15 800	33 600	33 800	34 000	± 1 146
	Män	21 000	38 400	38 600	39 100	± 2 112
	Totalt	36 800	36 300	36 500	36 900	± 1 606
Heltid	Kvinnor	12 600	34 700	34 900	35 100	± 1 174
	Män	19 500	38 900	39 100	39 600	± 2 158
	Totalt	32 100	37 200	37 400	37 800	± 1 671
Deltid	Kvinnor	3 200	29 300	29 500	29 600	± 1 830
	Män	1 500	32 000	32 600	32 700	± 4 098
	Totalt	4 700	30 200	30 500	30 600	± 2 209
<b>61 Telekommunikationsbolag</b>						
Hel- och deltid	Kvinnor	6 300	34 600	34 700	35 400	± 584
	Män	12 500	39 000	39 200	40 500	± 729
	Totalt	18 800	37 500	37 700	38 800	± 629
Heltid	Kvinnor	5 700	35 100	35 200	35 900	± 562
	Män	12 300	39 000	39 200	40 500	± 738
	Totalt	18 100	37 800	37 900	39 100	± 629
Deltid	Kvinnor	600	29 900	30 000	30 300	± 816
	Män	200	37 600	37 800	38 600	± 3 749
	Totalt	700	31 500	31 600	32 000	± 1 407

**9. forts**

Näringsgren Anställningsform	Kön	Antal	Månadslön			
			Tid- och presta- tionslön	Lön för arbetad tid	Totallön	95% KI för Totallön
<b>62+63 Programvaruproducenter, data- konsulter o.d., informationstjänstföretag</b>						
Hel- och deltid	Kvinnor	18 600	36 500	36 500	36 900	± 788
	Män	62 600	40 400	40 400	41 300	± 1 136
	Totalt	81 200	39 500	39 500	40 300	± 974
Heltid	Kvinnor	15 900	37 000	37 100	37 500	± 769
	Män	60 500	40 500	40 600	41 400	± 1 136
	Totalt	76 400	39 800	39 800	40 600	± 996
Deltid	Kvinnor	2 700	33 000	33 100	33 200	± 2 575
	Män	2 100	36 600	36 600	37 100	± 4 574
	Totalt	4 700	34 600	34 600	34 900	± 3 222
<b>K Kreditinstitut och försäkringsbolag m.m.</b>						
Hel- och deltid	Kvinnor	42 700	34 500	34 600	36 000	± 1 081
	Män	37 200	50 300	50 500	52 400	± 1 274
	Totalt	79 900	41 900	42 000	43 700	± 1 168
Heltid	Kvinnor	31 800	36 100	36 200	37 600	± 1 343
	Män	34 200	51 700	51 700	53 800	± 1 344
	Totalt	66 000	44 100	44 200	46 000	± 1 315
Deltid	Kvinnor	10 800	29 900	30 100	31 400	± 647
	Män	3 000	35 600	35 900	37 200	± 2 481
	Totalt	13 900	31 100	31 400	32 600	± 853
<b>64 Banker och andra kreditinstitut</b>						
Hel- och deltid	Kvinnor	27 700	34 300	34 400	36 100	± 1 603
	Män	22 300	51 000	51 100	53 600	± 1 639
	Totalt	50 000	41 700	41 900	43 900	± 1 686
Heltid	Kvinnor	20 100	36 200	36 300	38 100	± 2 085
	Män	20 400	52 500	52 600	55 200	± 1 739
	Totalt	40 500	44 400	44 500	46 700	± 1 955
Deltid	Kvinnor	7 600	29 200	29 500	30 900	± 611
	Män	1 900	34 600	35 100	36 600	± 1 076
	Totalt	9 500	30 300	30 600	32 100	± 635
<b>65 Försäkrings- och återförsäkringsbolag, pensionsfonder</b>						
Hel- och deltid	Kvinnor	9 700	34 800	34 800	35 900	± 874
	Män	8 800	44 700	44 700	46 200	± 1 535
	Totalt	18 500	39 500	39 500	40 800	± 1 170



**9. forts**

Näringsgren Anställningsform	Kön	Antal	Månadslön			
			Tid- och presta- tionslön	Lön för arbetad tid	Totallön	95% KI för Totallön
Heltid	Kvinnor	7 700	35 900	35 900	37 000	± 970
	Män	8 100	45 800	45 800	47 300	± 1 588
	Totalt	15 800	41 000	41 000	42 300	± 1 267
Deltid	Kvinnor	2 000	30 600	30 600	31 800	± 755
	Män	700	32 300	32 300	33 100	± 2 186
	Totalt	2 700	31 100	31 100	32 100	± 913
<b>66 Serviceföretag till finans- och försäkringsverksamhet</b>						
Hel- och deltid	Kvinnor	5 300	35 200	35 300	35 800	± 1 779
	Män	6 100	56 200	56 200	57 300	± 4 478
	Totalt	11 400	46 500	46 500	47 300	± 2 983
Heltid	Kvinnor	4 100	35 900	35 900	36 500	± 1 960
	Män	5 700	57 000	57 000	58 000	± 4 727
	Totalt	9 800	48 100	48 200	49 000	± 3 309
Deltid	Kvinnor	1 200	33 000	33 100	33 300	± 3 860
	Män	..	..	..	..	..
	Totalt	1 600	36 200	36 400	36 800	± 5 528
<b>L Fastighetsbolag och fastighetsförvaltare</b>						
Hel- och deltid	Kvinnor	13 400	31 100	31 100	31 300	± 1 765
	Män	13 800	38 000	38 000	38 900	± 2 868
	Totalt	27 200	34 600	34 600	35 100	± 1 721
Heltid	Kvinnor	10 600	31 400	31 500	31 700	± 1 891
	Män	11 900	39 900	39 900	40 900	± 2 238
	Totalt	22 500	35 900	35 900	36 500	± 1 595
Deltid	Kvinnor	2 800	29 700	29 700	29 800	± 4 105
	Män	..	26 200	26 400	26 600	± 4 778
	Totalt	..	28 300	28 400	28 500	± 3 524
<b>M+N Företag inom juridik, ekonomi, vetenskap och teknik; företag inom uthyrning, fastighetservice, resetjänster och andra stödtjänster</b>						
Hel- och deltid	Kvinnor	110 400	30 300	30 500	30 700	± 370
	Män	122 000	36 800	37 000	37 600	± 773
	Totalt	232 500	33 700	33 900	34 300	± 517
Heltid	Kvinnor	87 700	30 500	30 700	30 900	± 406
	Män	114 100	37 200	37 300	38 000	± 795
	Totalt	201 800	34 300	34 500	34 900	± 553

**9. forts**

Näringsgren Anställningsform	Kön	Antal	Månadslön			
			Tid- och presta- tionslön	Lön för arbetad tid	Totallön	95% KI för Totallön
Deltid	Kvinnor	22 700	29 300	29 600	29 700	± 707
	Män	8 000	31 300	31 600	31 800	± 1 709
	Totalt	30 700	29 900	30 100	30 200	± 783
<b>M Företag inom juridik, ekonomi, vetenskap och teknik</b>						
Hel- och deltid	Kvinnor	67 000	33 200	33 200	33 500	± 444
	Män	88 700	39 700	39 700	40 400	± 921
	Totalt	155 700	36 900	36 900	37 400	± 629
Heltid	Kvinnor	52 200	33 700	33 800	34 000	± 497
	Män	83 800	39 900	39 900	40 600	± 958
	Totalt	136 000	37 500	37 600	38 100	± 686
Deltid	Kvinnor	14 800	31 300	31 400	31 500	± 788
	Män	4 800	35 400	35 400	35 700	± 1 961
	Totalt	19 700	32 300	32 400	32 600	± 766
<b>69 Juridiska och ekonomiska konsultbyråer</b>						
Hel- och deltid	Kvinnor	18 100	31 100	31 100	31 300	± 791
	Män	10 900	40 000	40 000	40 700	± 1 208
	Totalt	29 000	34 400	34 500	34 900	± 836
Heltid	Kvinnor	13 300	31 500	31 500	31 700	± 848
	Män	10 100	40 100	40 100	40 900	± 1 224
	Totalt	23 400	35 200	35 200	35 700	± 902
Deltid	Kvinnor	4 700	30 100	30 100	30 300	± 1 391
	Män	..	38 400	38 500	38 800	± 5 372
	Totalt	5 600	31 300	31 300	31 500	± 1 417
<b>70 Huvudkontor; konsultbyrer inom PR och kommunikation samt företags organisation</b>						
Hel- och deltid	Kvinnor	12 900	35 300	35 400	35 600	± 1 305
	Män	13 600	43 500	43 500	44 200	± 2 560
	Totalt	26 400	39 500	39 600	40 000	± 1 669
Heltid	Kvinnor	10 400	36 000	36 100	36 400	± 1 453
	Män	12 700	44 300	44 300	45 000	± 2 623
	Totalt	23 000	40 600	40 600	41 100	± 1 716
Deltid	Kvinnor	2 500	32 200	32 600	32 600	± 2 329
	Män	..	..	..	..	..
	Totalt	3 400	32 400	32 600	32 800	± 2 531

**9. forts**

Näringsgren Anställningsform	Kön	Antal	Månadslön			
			Tid- och presta- tionslön	Lön för arbetad tid	Totallön	95% KI för Totallön
<b>71 Arkitektkontor, tekniska konsultbyråer, tekniska provnings- och analysföretag</b>						
Hel- och deltid	Kvinnor	15 300	34 500	34 500	34 700	± 902
	Män	41 600	38 300	38 400	39 000	± 1 664
	Totalt	57 000	37 300	37 300	37 900	± 1 384
Heltid	Kvinnor	12 200	34 700	34 700	34 900	± 1 001
	Män	40 000	38 500	38 500	39 200	± 1 718
	Totalt	52 100	37 600	37 600	38 200	± 1 478
Deltid	Kvinnor	3 200	33 600	33 600	33 800	± 1 540
	Män	1 600	35 400	35 400	35 500	± 2 413
	Totalt	4 800	34 200	34 200	34 400	± 1 217
<b>72 Forsknings- och utvecklingsinstitutioner</b>						
Hel- och deltid	Kvinnor	4 700	37 100	37 100	37 500	± 1 166
	Män	8 100	44 900	44 900	45 900	± 1 144
	Totalt	12 800	42 000	42 000	42 800	± 964
Heltid	Kvinnor	3 800	37 700	37 700	38 200	± 1 252
	Män	7 500	45 300	45 300	46 400	± 968
	Totalt	11 300	42 800	42 800	43 600	± 912
Deltid	Kvinnor	900	34 200	34 200	34 500	± 2 065
	Män	600	39 800	39 800	40 100	± 6 655
	Totalt	1 500	36 500	36 500	36 800	± 2 822
<b>73 Reklam- och marknadsföringsbyråer; marknadsundersökningsbyråer o.d.</b>						
Hel- och deltid	Kvinnor	9 400	32 100	32 200	32 300	± 1 148
	Män	10 400	36 200	36 300	36 700	± 1 589
	Totalt	19 800	34 300	34 300	34 600	± 1 165
Heltid	Kvinnor	7 900	32 500	32 600	32 800	± 1 206
	Män	10 100	36 400	36 500	36 900	± 1 644
	Totalt	18 000	34 700	34 700	35 100	± 1 206
Deltid	Kvinnor	1 500	30 000	30 100	30 200	± 2 019
	Män	..	..	..	..	..
	Totalt	1 900	30 500	30 500	30 600	± 1 967
<b>74+75 Andra specialiserade konsultföretag inkl. veterinärkliniker</b>						
Hel- och deltid	Kvinnor	6 600	30 400	30 800	31 000	± 934
	Män	4 000	37 800	37 800	38 400	± 2 019
	Totalt	10 700	33 200	33 500	33 800	± 1 145

**9. forts**

Näringsgren Anställningsform	Kön	Antal	Månadslön			
			Tid- och presta- tionslön	Lön för arbetad tid	Totallön	95% KI för Totallön
Heltid	Kvinnor	4 600	31 100	31 400	31 800	± 986
	Män	3 600	38 600	38 600	39 300	± 2 121
	Totalt	8 200	34 400	34 600	35 000	± 1 271
Deltid	Kvinnor	2 100	28 900	29 400	29 400	± 1 968
	Män	500	31 800	32 000	32 200	± 4 132
	Totalt	2 500	29 400	29 900	29 900	± 1 874
<b>N Uthyrning, fastighetsser- vice, resetjänster och andra stödtjänster</b>						
Hel- och deltid	Kvinnor	43 400	25 800	26 200	26 400	± 623
	Män	33 400	29 300	29 800	30 300	± 1 289
	Totalt	76 800	27 300	27 700	28 100	± 833
Heltid	Kvinnor	35 500	25 800	26 200	26 400	± 664
	Män	30 300	29 700	30 200	30 800	± 1 281
	Totalt	65 700	27 600	28 000	28 400	± 840
Deltid	Kvinnor	7 900	25 700	26 100	26 200	± 1 307
	Män	3 100	25 000	25 700	25 900	± 2 548
	Totalt	11 000	25 500	26 000	26 100	± 1 518
<b>77 Uthyrningsfirmor</b>						
Hel- och deltid	Kvinnor	1 400	29 400	29 600	30 000	± 1 522
	Män	2 800	32 500	32 600	34 000	± 2 948
	Totalt	4 200	31 400	31 600	32 700	± 2 130
Heltid	Kvinnor	1 200	28 900	29 100	29 600	± 1 345
	Män	2 500	33 400	33 500	35 000	± 2 089
	Totalt	3 700	32 000	32 100	33 300	± 1 635
Deltid	Kvinnor	..	..	..	..	..
	Män	..	..	..	..	..
	Totalt	..	..	..	..	..
<b>78 Arbetsförmedlingar, rekryteringsföretag, personaluthyrningsföretag o.d.</b>						
Hel- och deltid	Kvinnor	19 200	25 400	25 700	25 900	± 1 124
	Män	12 800	27 700	28 300	28 500	± 2 959
	Totalt	32 000	26 300	26 700	26 900	± 1 731
Heltid	Kvinnor	17 500	25 100	25 500	25 700	± 1 088
	Män	11 900	27 700	28 300	28 600	± 2 918
	Totalt	29 400	26 200	26 600	26 800	± 1 640
Deltid	Kvinnor	1 800	27 800	27 900	27 900	± 3 562
	Män	..	27 300	27 800	27 800	± 5 090
	Totalt	2 600	27 600	27 900	27 900	± 3 918

**9. forts**

Näringsgren Anställningsform	Kön	Antal	Månadslön			
			Tid- och presta- tionslön	Lön för arbetad tid	Totallön	95% KI för Totallön
<b>79-82 Rese-, bevaknings-, fastighetsservice- och kontorstjänstföretag m.m.</b>						
Hel- och deltid	Kvinnor	22 700	26 000	26 300	26 600	± 719
	Män	17 800	30 000	30 400	31 000	± 1 085
	Totalt	40 500	27 700	28 100	28 500	± 775
Heltid	Kvinnor	16 800	26 400	26 700	27 000	± 850
	Män	15 800	30 700	31 100	31 700	± 1 028
	Totalt	32 600	28 500	28 800	29 300	± 821
Deltid	Kvinnor	5 900	24 900	25 300	25 400	± 1 364
	Män	2 000	24 100	24 900	25 100	± 2 943
	Totalt	7 900	24 700	25 200	25 400	± 1 586
<b>P Utbildningsväsendet</b>						
Hel- och deltid	Kvinnor	48 100	25 100	25 200	25 200	± 525
	Män	21 300	29 100	29 200	29 300	± 944
	Totalt	69 400	26 400	26 400	26 400	± 570
Heltid	Kvinnor	28 900	25 700	25 700	25 800	± 600
	Män	16 600	29 600	29 600	29 700	± 1 074
	Totalt	45 400	27 100	27 100	27 200	± 686
Deltid	Kvinnor	19 300	24 300	24 300	24 300	± 618
	Män	4 700	27 500	27 600	27 600	± 1 097
	Totalt	24 000	24 900	25 000	25 000	± 629
<b>Q Enheter för vård och omsorg, social- tjänst</b>						
Hel- och deltid	Kvinnor	92 500	26 200	27 400	27 600	± 327
	Män	24 200	31 700	33 100	33 600	± 1 472
	Totalt	116 700	27 300	28 600	28 800	± 492
Heltid	Kvinnor	49 200	26 900	28 000	28 200	± 412
	Män	16 500	33 100	34 300	34 900	± 1 914
	Totalt	65 600	28 400	29 600	29 900	± 689
Deltid	Kvinnor	43 300	25 400	26 800	26 900	± 502
	Män	7 700	28 700	30 400	30 600	± 1 956
	Totalt	51 100	25 900	27 300	27 400	± 602
<b>86 Enheter för hälso- och sjukvård</b>						
Hel- och deltid	Kvinnor	38 300	30 400	30 800	30 900	± 445
	Män	9 200	44 700	45 200	46 100	± 3 273
	Totalt	47 500	33 100	33 600	33 900	± 878

**9. forts**

Näringsgren Anställningsform	Kön	Antal	Månadslön			
			Tid- och presta- tionslön	Lön för arbetad tid	Totallön	95% KI för Totallön
Heltid	Kvinnor	22 800	30 600	31 000	31 200	± 522
	Män	7 300	44 300	44 700	45 800	± 3 609
	Totalt	30 100	33 900	34 300	34 700	± 1 083
Deltid	Kvinnor	15 500	30 000	30 500	30 500	± 951
	Män	2 000	46 100	46 800	47 100	± 5 433
	Totalt	17 500	31 800	32 300	32 400	± 1 313
<b>87 Vårdhem och bostäder med omsorg</b>						
Hel- och deltid	Kvinnor	34 200	23 400	25 800	25 900	± 255
	Män	8 900	24 600	27 000	27 300	± 664
	Totalt	43 100	23 700	26 000	26 200	± 292
Heltid	Kvinnor	16 600	23 800	26 000	26 100	± 337
	Män	5 900	25 000	27 200	27 500	± 739
	Totalt	22 500	24 100	26 300	26 500	± 392
Deltid	Kvinnor	17 600	23 100	25 600	25 700	± 306
	Män	3 000	23 800	26 700	26 900	± 1 001
	Totalt	20 600	23 200	25 800	25 900	± 346
<b>88 Sociala öppenvårdsenheter, socialkontor</b>						
Hel- och deltid	Kvinnor	20 000	22 700	23 800	24 000	± 1 102
	Män	6 100	22 300	23 500	23 700	± 740
	Totalt	26 100	22 600	23 800	23 900	± 988
Heltid	Kvinnor	9 700	23 300	24 600	24 700	± 983
	Män	3 300	22 900	24 200	24 400	± 940
	Totalt	13 000	23 200	24 500	24 600	± 917
Deltid	Kvinnor	10 300	22 200	23 100	23 300	± 1 532
	Män	2 800	21 600	22 600	22 800	± 1 013
	Totalt	13 000	22 100	23 000	23 200	± 1 404
<b>R+S+T+U Enheter för kultur, nöje och fritid; andra serviceföretag m.m.</b>						
Hel- och deltid	Kvinnor	40 200	27 600	27 900	28 000	± 569
	Män	29 900	32 100	32 300	32 700	± 1 040
	Totalt	70 000	29 500	29 800	30 000	± 681
Heltid	Kvinnor	25 000	29 100	29 400	29 600	± 504
	Män	24 500	33 100	33 300	33 800	± 975
	Totalt	49 500	31 100	31 300	31 700	± 640
Deltid	Kvinnor	15 100	25 100	25 300	25 400	± 950
	Män	5 400	27 400	27 700	27 700	± 3 154
	Totalt	20 500	25 700	25 900	26 000	± 1 387

**9. forts**

Näringsgren Anställningsform	Kön	Antal	Månadslön			
			Tid- och presta- tionslön	Lön för arbetad tid	Totallön	95% KI för Totallön
<b>R Enheter för kultur, nöje och fritid</b>						
Hel- och deltid	Kvinnor	12 900	26 500	26 800	26 800	± 990
	Män	13 100	30 400	30 600	30 800	± 1 318
	Totalt	26 000	28 500	28 700	28 800	± 966
Heltid	Kvinnor	7 600	27 600	27 900	28 000	± 838
	Män	10 100	31 800	32 100	32 300	± 1 411
	Totalt	17 800	30 000	30 300	30 400	± 979
Deltid	Kvinnor	5 300	25 000	25 200	25 200	± 1 367
	Män	2 900	25 400	25 600	25 600	± 1 693
	Totalt	8 200	25 100	25 300	25 300	± 1 172
<b>S+T+U Andra serviceföretag och företag för personliga tjänster</b>						
Hel- och deltid	Kvinnor	27 200	28 100	28 400	28 600	± 651
	Män	16 800	33 400	33 600	34 200	± 1 517
	Totalt	44 000	30 100	30 400	30 700	± 893
Heltid	Kvinnor	17 400	29 800	30 000	30 300	± 616
	Män	14 400	34 100	34 200	34 800	± 1 333
	Totalt	31 700	31 700	31 900	32 400	± 827
Deltid	Kvinnor	9 800	25 100	25 400	25 500	± 1 249
	Män	2 500	..	..	..	..
	Totalt	12 300	26 100	26 300	26 400	± 2 140

**10. Privat sektor, tjänstemän. Genomsnittlig total månadslön, absoluta tal i kronor, löneutveckling och reallöneutveckling i procent för heltidsanställda i gruv- och tillverkningsindustrin (SNI B+C) 1955-2011 efter kön**

11. Private sector, non-manual workers. Average total monthly salary, nominal figures in SEK, development and development of real wages in per cent for full-time employees in mining, quarrying and manufacturing 1955-2011 by sex

År	Total månadslön			Procentuell löneutveckling			Procentuell reallöneutveckling <sup>1</sup>		
	Kvinnor	Män	Totalt	Kvinnor	Män	Totalt	Kvinnor	Män	Totalt
1955	664	1 235	1 094	..	..	..	..	..	..
1956	701	1 321	..	5,6	7,0	..	1,0	2,3	..
1957	744	1 407	..	6,1	6,5	..	1,7	2,1	..
1958	777	1 483	..	4,4	5,4	..	-0,4	0,5	..
1959	803	1 546	..	3,3	4,2	..	2,7	3,6	..
1960	846	1 646	1 447	5,4	6,5	..	1,4	2,5	..
1961	930	1 833	..	9,9	11,4	..	7,2	8,6	..
1962	1 015	1 963	..	9,1	7,1	..	4,6	2,7	..
1963	1 077	2 082	..	6,1	6,1	..	3,1	3,0	..
1964	1 162	2 216	..	7,9	6,4	..	4,3	2,9	..
1965	1 261	2 371	2 104	8,5	7,0	..	3,4	1,9	..
1966	1 396	2 589	..	10,7	9,2	..	4,1	2,7	..
1967	1 531	2 769	..	9,7	7,0	..	5,0	2,4	..
1968	1 635	2 932	..	6,8	5,9	..	4,8	3,9	..
1969	1 760	3 082	..	7,6	5,1	..	4,7	2,3	..
1970	1 953	3 333	3 011	11,0	8,1	..	3,9	1,3	..
1971	2 211	3 623	..	13,2	8,7	..	5,2	1,0	..
1972	2 424	3 920	..	9,6	8,2	..	3,5	2,2	..
1973	2 698	4 244	..	11,3	8,3	..	4,3	1,5	..
1974	3 085	4 762	..	14,3	12,2	..	3,9	1,9	..
1975	3 783	5 632	5 233	22,6	18,3	..	11,7	7,7	..
1976	4 260	6 196	5 789	12,6	10,0	10,6	2,3	-0,1	0,5
1977	4 740	6 776	6 362	11,3	9,4	9,9	-0,2	-1,9	-1,5
1978	5 077	7 170	6 750	7,1	5,8	6,1	-2,7	-3,9	-3,6
1979	5 465	7 690	7 249	7,6	7,3	7,4	0,6	0,2	0,3
1980	6 028	8 443	7 965	10,3	9,8	9,9	-3,0	-3,5	-3,4
1981	6 469	8 971	8 479	7,3	6,3	6,5	-4,3	-5,2	-5,0
1982	6 905	9 501	8 987	6,7	5,9	6,0	-1,7	-2,5	-2,4
1983	7 518	10 228	9 373	8,9	7,7	4,3	0,0	-1,2	-4,2
1984	8 216	11 246	10 622	9,3	10,0	13,3	1,1	1,8	4,9
1985	8 797	12 005	11 323	7,1	6,7	6,6	-0,2	-0,5	-0,7
1986	9 424	12 806	12 073	7,1	6,7	6,6	2,8	2,4	2,3
1987	10 044	13 570	12 784	6,6	6,0	5,9	2,2	1,6	1,6
1988	10 812	14 589	13 712	7,6	7,5	7,3	1,8	1,6	1,4
1989	12 001	16 089	15 108	11,0	10,3	10,2	4,3	3,6	3,5
1990	13 138	17 546	16 475	9,5	9,1	9,0	-0,8	-1,2	-1,2
1991	13 845	18 463	17 352	5,4	5,2	5,3	-3,7	-3,9	-3,8
1992	14 825	19 256	18 136	7,1	4,3	4,5	4,7	1,9	2,2
1993	15 269	19 809	18 669	3,0	2,9	2,9	-1,6	-1,7	-1,7
1994	15 990	20 731	19 546	4,7	4,7	4,7	2,5	2,4	2,5
1995	16 898	22 036	20 695	5,7	6,3	5,9	3,1	3,7	3,3
1996	18 220	23 480	22 065	7,8	6,6	6,6	7,3	6,0	6,1
1997	19 000	24 600	23 100	4,3	4,8	4,7	3,8	4,3	4,2
1998	19 800	25 500	24 000	4,2	3,7	3,9	4,4	3,8	4,0
1999	20 800	26 600	25 100	5,1	4,3	4,6	4,6	3,8	4,1
2000	22 100	28 000	26 500	6,3	5,3	5,6	5,2	4,2	4,5
2001	23 300	29 200	27 600	5,4	4,3	4,2	2,9	1,8	1,7
2002	24 200	30 400	28 800	3,9	4,1	4,3	1,7	1,9	2,1
2003	25 400	31 500	29 900	5,0	3,6	3,8	3,0	1,7	1,9
2004	26 500	33 000	31 300	4,3	4,8	4,7	3,9	4,4	4,3
2005	27 400	33 700	32 000	3,4	2,1	2,2	2,9	1,7	1,8
2006	28 600	34 800	33 100	4,4	3,3	3,4	3,0	1,9	2,1
2007	29 700	35 700	34 100	3,8	2,6	3,0	1,6	0,4	0,8
2008	31 400	38 000	36 300	5,7	6,4	6,5	2,2	3,0	3,0
2009	32 600	38 800	37 200	3,8	2,1	2,5	4,1	2,4	2,8
2010	33 500	39 500	37 800	2,8	1,8	1,6	1,5	0,5	0,3
2011	34 400	40 700	39 000	2,7	3,0	3,2	0,1	0,4	0,6

1) Med reallön menas lönens köpkraft efter det att prisförändringar räknats bort. Som deflator har konsumentprisindex (KPI) använts.



## Fakta om statistiken

---

Detta Statistiska meddelande ingår i Medlingsinstitutets och SCB:s löpande lönestrukturstatistik. Innehållet avser huvudsakligen uppgifter för september 2011. Syftet med undersökningen är att belysa lönenivå, lönestruktur och löneutveckling för tjänstemän i privat sektor.

### Detta omfattar statistiken

#### Statistiska storheter

Resultaten i undersökningen redovisas i form av skattningar av kvartiler, medianer samt genomsnittliga månadslöner för olika grupper av tjänstemän. Dessutom redovisas skattningar av antalet anställda tjänstemän i olika grupper.

#### Objekt och population

Målpopulationen utgörs av samtliga tjänstemän anställda vid företag/organisationer/stiftelser tillhörande privat sektor i september 2011.

Privat sektor definieras som privata och offentliga aktiebolag, ekonomiska föreningar/stiftelser, handelsbolag, kommanditbolag, intresseorganisationer samt finansiella aktiebolag och institutioner. Hit räknas även hushållssektorns ideella organisationer. Anställd definieras här som personal i åldern 18–64 år med marknadsmässig lönesättning som arbetat minst en timme under mätperioden. Personer i arbetsmarknadspolitiska åtgärder, ombordanställda samt betingsanställda ingår inte i undersökningen.

Som tjänstemän definieras anställda tillhörande SACO/TCO:s avtalsområde samt anställda med medarbetaravtal. Om den anställde inte är fackligt ansluten klassificeras denne till den kategori (arbetare/tjänsteman) som personen normalt skulle tillhöra, om denne vore ansluten.

#### Statistiska mått

Det främsta statistiska måttet i redovisningen är genomsnittlig månadslön. Månadslönen för deltidsanställda tjänstemän räknas om till motsvarande heltidslön med hjälp av redovisade veckoarbetstider och veckoarbetstider för heltid. Genomsnittlig månadslön  $R$ , för redovisningsgrupp  $d$  definieras enligt:

$$R_d = \frac{\sum_{k=1}^{N_d} W_k / Q_k}{N_d}$$

Där;

$W_k$  = Månadslön för anställning (1...k... $N_d$ )

$Q_k$  = Tjänstgöringsomfattning för anställning (1...k... $N_d$ )

$N_d$  = Antalet anställningar i målpopulationen i en godtycklig redovisningsgrupp (d) t.ex. kvinnliga kontorister

Dessutom redovisas undre kvartil, median och övre kvartil samt antal anställda tjänstemän. Med undre kvartil, median och övre kvartil menas att 25, 50 respektive 75 procent av redovisningsgruppen har en lägre lön än värdet.

#### Redovisningsgrupper

Skattningar av genomsnittlig månadslön redovisas efter olika gruppindelningar och kombinationer av dessa. Viktiga gruppindelningar är näringsgren (SNI), kön, yrkesgrupp (SSYK), ålder, region (NUTS 2), utbildning (SUN).

Uppgifterna i tabellerna i denna publikation indelas enligt Standard för svensk yrkesklassificering (SSYK) på tresiffrig nivå. Sedan 2004 års undersökning har uppgifter om yrke samlats in på fyrsiffrig nivå. Uppgifter fördelade på SSYK fyrsiffrig nivå (yrke) avseende 2011 kommer att publiceras i statistikdatabasen i samband med publiceringen av detta Statistiska meddelande samt tillsammans med statistiken för offentlig sektor i Statistikdatabasen under juni 2012.

### Referenstid

Huvuddelen av uppgifterna avser september 2011. Omkring fem procent av uppgifterna avser emellertid antingen oktober eller november månad. Mätperioden har tidigare varit två månader. För att möjliggöra tidigare publicering utgör från och med 2001 mätperioden endast en månad.

### Definitioner och förklaringar

#### Variabler

##### *Andra förmåner*

Med andra förmåner avses värdet av förmåner såsom bil, kost, bostad etc. enligt Skatteverkets (SKV:s) normer. Dessutom ingår jourersättning, beredskapsersättning samt väntetids- och restidsersättning utanför ordinarie arbetstid under mätperioden.

##### *Anställningsform*

Personer med en överenskommen veckoarbetstid motsvarande heltid definieras som heltidsanställda, övriga som deltidsanställda.

##### *Kön*

Uppgift om kön hämtas från de i primärdata ingående individernas personnummer.

##### *Lönebegrepp*

I tabellerna används tre olika lönebegrepp:

"Tid- och prestationslön" avser överenskommen fast lön, fasta tillägg, ackordskompensation och rörlig lön. I rörlig lön ingår prestations- och ackordslön, provision, tantiem o.d.

"Lön för arbetad" tid avser "Tid- och prestationslön" samt OB-/skifttillägg och tillägg för risk, smuts, värme o.d.

"Totallönen" avser "Lön för arbetad tid" samt helglön, förmåner, jour- och beredskapsersättning, väntetids- och restidsersättning utanför ordinarie arbetstid.

Lagstadgade eller avtalsbestämda arbetsgivaravgifter samt kostnadsersättningar, vinstdelning, 13:e och 14:e månadslön, optioner, arbetstidskonto samt övertidstillägg ingår inte i något av de tre lönebegreppen. Ingen särredovisning görs för att skilja på anställda med rätt till övertidsersättning och anställda utan rätt till övertidsersättning.

##### *Näringsgren*

Näringsgren för respektive arbetsställe är klassificerad enligt Standard för svensk näringsgrensindelning 2007 (SNI 2007)<sup>1</sup>. SNI 2007 är samordnad med EU:s näringsgrensstandard NACE (Nomenclature Générale des Activités Economiques dans les Communautés Européennes). Tidigare har Standard för svensk näringsgrensindelning 2002 (SNI 2002) använts.

##### *Prestationslön, provision, tantiem m.m.*

Med prestations-/ackordslön avses lön som är beroende av den presterade arbetskvantiteten och/eller -kvaliteten och/eller är beroende av arbetsgrup-

---

<sup>1</sup> För mer information om Standard för svensk näringsgrensindelning (SNI), se [www.scb.se/Pages/List\\_257220.aspx](http://www.scb.se/Pages/List_257220.aspx)

pens/arbetstagarens/verksamhetens ekonomiska resultat eller dess produktionsresultat (resultatlön). Här ingår även regelbunden avtalad bonus och provision.

#### *Region*

Regionsindelningen följer den av EU-kommissionen fastställda regionala indelningen NUTS 2 (Nomenclature des Unités Territoriales Statistiques). I Sverige utgörs NUTS 1-nivån av 3 landsdelar, NUTS 2-nivån av 8 riksområden och NUTS 3-nivån av länen. Kvalitén på denna variabel kan vara bristfällig, dels på grund av att hänsyn inte tas till region vid urvalsdragningen, dels på grund av samredovisning, det vill säga att all personal på ett företag redovisas på en enda region trots att de i själva verket är spridda över flera regioner.

#### *Tidlön*

Med tidlön avses lön för arbete på ordinarie tid, individuella lönetillägg samt ackordskompensation. Här ingår även grundlön vid övertidsarbete.

#### *Tillägg vid skiftarbete samt vid obekväm och förskjuten arbetstid m.m.*

Tillägg utöver grundlön som utgår vid skiftarbete, obekväm och förskjuten arbetstid samt tillägg för risk, smuts och värme m.m.

#### *Utbildning*

Klassificering sker efter personens högsta utbildning enligt Svensk utbildningsnomenklatur (SUN)<sup>2</sup>. Den reviderade versionen SUN 2000 används sedan lönestatistiken 2002 inte fullt ut. Redovisning efter utbildningsnivå följer den gamla standarden då den är mest efterfrågad. Den gamla och den nya standarden är dock likartade avseende utbildningsnivå. Vid redovisning efter utbildningsriktning används däremot den reviderade versionen SUN 2000. Uppgift om individens utbildning har hämtats från SCB:s utbildningsregister avseende år 2011.

#### *Veckoarbetstid*

Arbetstiden avser den genomsnittliga ordinarie veckoarbetstiden under en helgfri vecka. Eventuellt övertidsarbete ingår inte i veckoarbetstiden.

#### *Yrkesområde/yrkesbenämning*

Uppgifterna i tabellerna i denna publikation indelas enligt Standard för svensk yrkesklassificering (SSYK)<sup>3</sup> på tresiffrig nivå. Sedan 2004 års undersökning har uppgifter om yrke samlats in på fyrsiffrig nivå. Uppgifter fördelade på SSYK fyrsiffrig nivå (yrke) avseende 2011 kommer att publiceras i statistikdatabasen i samband med publiceringen av detta Statistiska meddelande samt tillsammans med statistiken för offentlig sektor i Statistikdatabasen under juni 2012.

#### *Ålder*

Med ålder avses uppnådd ålder under september 2011.

## Så görs statistiken

Undersökningen är en årlig urvalsundersökning. Urvalsenhet utgörs av företag (organisationsnummer). Företagen i urvalsramen stratifieras (delas in i olika urvalsgrupper) genom korsklassificering av näringsgren (SNI) och företagsstorlek (antal anställda). 62 näringsgrenar och 7 storleksklasser genererar totalt 434 strata. Urvalsförfarandet sker genom obundna slumpmässiga urval (OSU) inom varje strata. Urvalet består av 8 263 företag/organisationer/stiftelser.

---

<sup>2</sup> För mer information om Svensk utbildningsnomenklatur (SUN) se [www.scb.se/Pages/Standard\\_62591.aspx](http://www.scb.se/Pages/Standard_62591.aspx)

<sup>3</sup> För mer information om Standard för svensk yrkesklassificering (SSYK) se [www.scb.se/Pages/List\\_259304.aspx](http://www.scb.se/Pages/List_259304.aspx)

Företag som enligt SCB:s företagsdatabas (FDB) har 500 eller fler anställda samt Svenska kyrkan, som från och med 2000 ingår i privat sektor, totalundersöks. Av de allra minsta företagen (1–9 anställda) undersöks knappt två procent. SCB samlar totalt in uppgifter för drygt en miljon individer, ca 50 procent av de anställda i privat sektor, samtidigt som endast omkring fyra procent av alla företag/organisationer/stiftelser i urvalsramen undersöks.

För att undvika dubbelinsamling av löneuppgifter och minska uppgiftslämnarbördan för företagen samarbetar SCB med flera arbetsgivarorganisationer. SCB erhåller löneuppgifter centralt från respektive arbetsgivarorganisation.

Samarbetspartners år 2011 var Bankinstitutens Arbetsgivareorganisation (BAO), Fastighetsbranschens Arbetsgivarorganisation (Fastigo), Försäkringsbranschens Arbetsgivareorganisation (FAO), Kommunala Företagens Samorganisation (KFS), Arbetsgivarorganisationen KFO, Svenskt Näringsliv samt Sveriges Kommuner och Landsting (SKL).

## Statistikens tillförlitlighet

Då syftet med undersökningen i första hand är att mäta löner, är skattningarna av antalet anställda osäkrare än löneskattningarna.

### Osäkerhetskällor

#### Täckning

Urvalsramen skapades i augusti 2011. Täckningsfel uppstår då urvalsramen inte överensstämmer med undersökningspopulationen, det vill säga företag som borde undersökas undersöks inte och vice versa.

Övertäckning utgörs av företag som finns i urvalsramen men inte har några anställda tjänstemän, till exempel icke aktiva företag eller företag med enbart arbetare. Dessa företag har inte tagits med i undersökningen.

Undertäckning utgörs av företag med anställda som inte finns med i urvalsramen, till exempel företag som nybildats efter det att urvalsramen upprättats.

Denna felkälla torde ge ett visst bidrag till osäkerheten. Felet minimeras dock genom att urvalsramen skapas så nära mätperioden som möjligt.

#### Urval

Denna felkälla bedöms vara den som ger störst bidrag till osäkerheten. I en del av fotnoterna i tabellerna markeras rotationsproblem. Med detta menas att de företag som försvunnit ur urvalet mellan två år ersatts av företag med andra lönenivåer. Detta problem är störst vid beräkning av löneutveckling.

#### Mätning

Mätfel, eller uppgiftslämnarfel, uppstår när felaktiga data lämnats och inte rättats i granskningsprocessen. Yrkeskodningen görs av företagen medan utbildningskoden hämtas från SCB:s utbildningsregister. Mätfelen är svåra att bedöma storleksmässigt.

#### Bortfall

I beräkningen av bortfall tas hänsyn till det faktum att övertäckningsobjekt inte tillhör målpopulationen. I tabellen nedan redovisas storleksvägt bortfall för arbetare respektive tjänstemän. Bortfallsandelarna har beräknats enligt:

$$\text{Bortfallsandel (storleksvägd)} = 1 - \left[ \frac{\sum_s x_k}{\left( \sum_s x_k + \sum_b x_k + \sum_o x_k \right)} \right]$$

där

$$\sum_s x_k = \text{antal anställda, svarande företag (exkl. övertäckningsobjekt)}$$

$$\sum_b x_k = \text{antal anställda, bortfallsföretag}$$

$$\sum_o x_k = \text{antal anställda, företag med okänd målpopulationsstatus}$$

#### *Bortfallsandelar för arbetare respektive tjänstemän, 2011*

Näringsgren (SNI 2007)	Storleksvägt bortfall (%), arbetare	Storleksvägt bortfall (%), tjänstemän
A	3,5	2,7
B+C	1,0	1,0
D+E	5,7	1,1
F	2,7	2,6
G+I	1,4	1,3
H+J	3,2	1,8
K	1,3	1,7
L+M+N	4,6	3,2
P-U	3,1	4,7
Totalt	2,2	2,2

#### **Bearbetning**

Uppgifternas rimlighet har prövats i diverse tester. Uppgifter som samlas in via någon av arbetsgivarorganisationerna har granskats av respektive organisation. Bearbetningsfel uppkommer till exempel i samband med skanning, dataregistrering och granskning. Denna felkälla bedöms vara relativt liten i förhållande till andra felkällor.

#### **Modellantagande**

Användningen av rak uppräkningsfaktor för bortfallskompensation bygger på antagandet att bortfallet kan betraktas som helt slumpmässigt. Om så inte är fallet riskerar skattningarna att innehålla skevheter. Det har inte gjorts några korrigeringar för partiella bortfall.

Inom respektive stratum (urvalsgrupp) får individerna en uppräkningsfaktor (UF) som baseras på hur många företag det finns totalt i respektive stratum (stora N), hur många av dessa som blivit utvalda (lilla n) och antalet bortfallsföretag, vilket innebär att,

$$UF = N/(n - \text{bortfall}) = N / n_{\text{svarende}}$$

#### **Redovisning av osäkerhetsmått**

Tillförlitligheten i en skattning kan bedömas genom att beräkna ett så kallat konfidensintervall (KI) kring skattningen. Intervallens övre och undre gränser beräknas som skattningen plus/minus standardavvikelsen multiplicerad med 1,96. Det beräknade intervallet täcker med 95 procents sannolikhet (konfidens) det värde som skulle ha erhållits vid en totalundersökning. Om till exempel månadslönen anges till  $22\,000 \pm 300$  innebär det att den månadslön som skulle ha erhållits vid en totalundersökning troligen ligger inom intervallet 21 700 – 22 300. Konfidensintervall (KI) redovisas i denna publikation i tabell 3 och 9 samt i Sveriges statistiska databaser på

[www.ssd.scb.se/databaser/makro/Produkt.asp?produktid=AM0103](http://www.ssd.scb.se/databaser/makro/Produkt.asp?produktid=AM0103).

## Bra att veta

### Jämförbarhet

Från och med 2000 tillhör Svenska kyrkan och bolagiserade landstingsföretag den privata sektorn. Dessutom utökades antalet redovisade näringsgrenar (tabell 9) från och med år 2000 genom att urvalet utökades med cirka 3000 företag.

Från och med 2001 tillhör Riksbanken och affärsverken privat sektor.

Från och med 2001 års undersökning används delvis den reviderade utbildningsnomenklaturen SUN 2000 i lönestatistiken. Den reviderade versionen SUN 2000 används sedan lönestatistiken 2002 inte fullt ut. Redovisning efter utbildningsnivå följer den gamla standarden då den är mest efterfrågad. Den gamla och den nya standarden är dock likartade avseende utbildningsnivå. Vid redovisning efter utbildningsinriktning används däremot den reviderade versionen SUN 2000. Detta bör beaktas vid tidsseriestudier.

Från och med 2008 års undersökning har näringsgren klassificerats enligt Standard för svensk näringsgrensindelning 2007 (SNI 2007), såväl vid stratifiering som vid indelning i olika redovisningsgrupper. Tidigare har SNI 2002 använts. Övergången till SNI 2007 stör jämförelser med tidigare års statistikuppgifter, dels p.g.a. en förändrad struktur i urvalet, dels p.g.a. att redovisningsgrupperingen efter näringsgren förändrats. Dessutom har den redovisning som tidigare visade löneutveckling efter näringsgren (SNI 2002) utgått i samband med övergången till SNI 2007. Mer information om SNI2007 finns på SCB:s webbplats [www.scb.se](http://www.scb.se).

Från och med undersökningen avseende år 2008 granskas den del av datamaterialet som SCB samlar in med metoden *selektiv granskning med poängfunktioner*. Metoden går ut på att koncentrera utredningsarbetet på de inrapporterade värden som både är misstänkta och antas ha en, mer än marginell, effekt på den huvudsakliga redovisningen.

Uppgifter som bedöms som osäkra undantas från publiceringen. Kriterierna för denna bedömning har ändrats från och med 2009 års undersökning.

Ett alternativ till löneökning för den anställda kan vara kompensation i form av fler semesterdagar, kortare arbetstid, aktietilldelning, optioner, 13:e månadslön m.m. Många av dessa ersättningar är svåra att mäta och tenderar att öka inom näringslivet. I nuläget ingår inte dessa ersättningar i undersökningen.

Då mätperioden för lönestrukturstatistiken avseende privat sektor i huvudsak utgörs av september månad är statistiken känslig för från vilket datum de nya avtalen gäller och om den nya lönen hade hunnit betalas ut vid mättillfället. Senare löneökningar är alltså inte noterade.

### Strukturella förändringar

Förändringar som beror på att sammansättningen i en redovisningsgrupp ändrats kallas strukturella förändringar. Det innebär att proportionerna av gruppens ingående delar förändrats. Exempelvis kan gruppens ålders-, utbildnings- eller yrkesstruktur ha förändrats, beroende på att individer försvunnit eller tillkommit i gruppen.

### Löneutveckling

Syftet med denna publikation är i första hand att redovisa lönenivåer och lönespridning för olika grupper av anställda. Materialet möjliggör även beräkning av löneutvecklingen mellan två mättidpunkter. Löneutvecklingstal kan emellertid beräknas på olika sätt. I lönestrukturstatistiken beräknas löneutvecklingen genom att genomsnittslönen för ett år divideras med densamma för året innan för respektive redovisningsgrupp. När man använder denna metod får man löneutvecklingen per *redovisningsgrupp*, t.ex. näringsgren.

Löneutvecklingen för en redovisningsgrupp påverkas av två faktorer: dels de ingående individernas löneutveckling, dels förändringen av gruppens sammansättning, s.k. strukturella förändringar. Strukturella effekter uppstår bland annat

till följd av att en del företag faller ur urvalet och ersätts med andra företag mellan två undersökningsomgångar. Denna urvalsrotation som behövs för att erhålla bra nivåskattningar, bidrar till osäkrare förändringsskattningar.

### **Heltidslöner och heltidsanställda**

I lönestatistiken definieras lön som *ersättning för utfört arbete under en given tidsenhet, till exempel timme eller månad*. Undersökningspopulationen avser både hel- och deltidanställda. I redovisningen har de deltidanställdas löner räknats upp till motsvarande heltidslöner. Som deltidanställda definieras de individer som har en sysselsättningsgrad mindre än 100 procent.

Tabell 1–9 baseras på hela populationen (hel- och deltidanställda). I tabell 9 redovisas lönerna dessutom uppdelat på hel- och deltidanställda.

### **Spridningsformer**

Detta Statistiska Meddelande (SM) och de statistiska databaserna (SSD) på [www.ssd.scb.se/databaser/makro/Produkt.asp?produktid=AM0103](http://www.ssd.scb.se/databaser/makro/Produkt.asp?produktid=AM0103) utgör den huvudsakliga redovisningen av lönestrukturstatistik avseende tjänstemän inom privat sektor. Uppgifterna ingår också i underlaget till lönestrukturstatistik avseende hela arbetsmarknaden som publiceras separat i de statistiska databaserna. Dessutom görs särskilt efterfrågade tabeller och diagram tillgängliga på SCB:s webbplats, [www.scb.se/AM0103](http://www.scb.se/AM0103). Delar av resultaten ingår även i SCB:s "Statistisk årsbok".

### **Primärmaterial**

SCB utför på beställning, mot betalning, specialbearbetningar av primärmaterial. Forskare, utredare m.fl. kan, efter noggrann prövning, få tillgång till av-identifierat uppgiftsmaterial för egen bearbetning. Organisationsnummer eller personnummer lämnas av sekretesskäl aldrig ut.

### **Annan statistik**

Uppgifter för tidigare år har redovisats i Statistiska meddelanden (SM) med beteckningen AM 62. Statistik redovisas årligen även för arbetare inom privat sektor (AM 57). Dessutom producerar SCB motsvarande lönestatistik för offentlig sektor. Samtliga undersökningar publiceras i Statistiska meddelanden, serie AM. I *Lönestrukturstatistik, hela ekonomin*, som publiceras i Statistikdatabasen i juni 2012, redovisas ytterligare sammanställningar av de olika undersökningarna. Vid jämförelser mellan de olika undersökningarna måste olikheter i lönebegrepp, populationsavgränsning och mätperiod beaktas.

Mer information om statistiken och dess kvalitet ges i en särskild Beskrivning av statistiken på SCB:s webbplats, [www.scb.se/AM0103](http://www.scb.se/AM0103)

## In English

---

### Summary

From 2010 to 2011, the monthly wages for female non-manual workers in the private sector increased on average by 2.5 percent to SEK 30 400. The wages for male non-manual workers increased on average by 2.2 percent to SEK 38 300. The total average increased by 2.3 percent to SEK 34 800.

This report contains data on average monthly wages for non-manual workers in the private sector with data grouped according to Swedish Standard Industrial Classification of All Economic Activities (SNI) and according to Swedish Standard Classification of Occupations (SSYK). Also, figures per region, age group, wage interval and education are included in the report.

The survey is based on a stratified sample with respect to industry and firm size, where the inclusion probability increases with firm size. The reporting period is mainly September 1 to 30, 2011. Statistics Sweden's Business register (FDB), comprising all enterprises, is used as sample frame. About 50 percent of the employees in the private sector have been surveyed, and each individual in the sample obtain a grossing up factor that depends on the number of responding enterprises and actual number of enterprises in each strata.

### List of tables

Explanation of symbols	7
1. Average total monthly salary in SEK by region and sex	7
2. Average total monthly salary and salary dispersion in SEK by occupational group (SSYK) and sex	8
3. Average monthly salary in SEK by occupational group (SSYK) and sex	14
4. Average monthly salary in SEK by occupational group (SSYK), age and sex	20
5. Average monthly salary in SEK by occupational group (SSYK), region and sex	31
6. Number of employees by monthly salary interval (total monthly salary) in SEK and sex	42
7. Average total monthly salary and salary dispersion in SEK by field of education and sex	43
8. Average total monthly salary and salary dispersion in SEK by level of education and sex	44
9. Average monthly salary in SEK by branch of industry, full- and part-time and sex	45
10. Average total monthly salary, nominal figures in SEK, development and development of real wages in per cent for full-time employees in mining, quarrying and manufacturing 1955-2011 by sex	64



## List of terms

allmän utbildning	general programmes
anställd	employed
antal	number
arbetsledare	foreman
deltid	part-time
eftergymnasial utbildning 3 år eller längre	post secondary education 3 years or longer
eftergymnasial utbildning kortare än 3 år	post secondary education shorter than 3 years
forskarutbildning	postgraduate education
förgymnasial utbildning kortare än 9 år	elementary school
förgymnasial utbildning minst 9 år	9 years compulsory school
genomsnittlig	average
förgymnasial utbildning	comprehensive school
gymnasial utbildning högst 2 år	upper secondary school, 2 years or less
gymnasial utbildning längre än 2 år	upper secondary school, longer than 2 years
heltid	full-time
humaniora och konst	humanities and art
kronor	swedish crowns (SEK)
kvartil	quartile
kvinnor	women
kön	sex
lön för arbetad tid	pay for hours worked
median	median
månadslön	monthly salary
män	men
naturvetenskap, matematik och data	science, mathematics and computing
nivå	level
näringsgren	branch of industry
okänd	unknown
pedagogik och lärarutbildning	education
samhällsvetenskap, juridik, handel, administration	social sciences, business and law
samtliga	total
teknik och tillverkning	engineering, manufacturing and construction
tid- och prestationslön	time wages per period, incentive pay and other remuneration varying according to work performance
tjänstemän	non-manual workers
tjänster	services

tjänstgöringsomfattning	full- and part-time
totallönn	pay for hours worked, pay/remuneration for weekends and other cash payments
totalt	total
utbildning	education
utbildning okänd	education unknown
yrke	occupation
yrkesgrupp	occupational group
yrkesområde	occupation level
ålder	age
övrig(a)	other(s)

	<i>Standard för näringsgrensindelning</i>	<i>Standard industrial classification</i>
<b>A</b>	<b>Jordbruk, skogsbruk och fiske</b>	<b>Agriculture, forestry and fishing</b>
<b>B+C</b>	<b>Tillverkningsindustri; gruvor och mineralutvinningsindustri</b>	<b>Manufacturing industry; mines and quarries</b>
05-09	Gruvor och mineralutvinningsindustri	Mines and quarries
10-12	Livsmedels-, dryckesvaru- och tobaksindustri	Food, beverage and tobacco industry
13-15	Textil-, beklädnads-, läder- och lädervaruindustri	Textile, wearing apparel and leather industry
16	Industri för trä och varor av trä, kork och rotting o.d. utom möbler	Industry for wood and products of wood, cork, cane etc. , except furniture
17	Massa-, pappers- och pappersvaruindustri	Industry for paper and paper products
18	Grafisk och annan reproduktionsindustri	Printers; other industry for recorded media
19	Industri för stenkolsprodukter och raffinerade petroleumprodukter	Industry for coke, refined petroleum products and nuclear fuel
20	Industri för baskemikalier, gödselmedel och kväveprodukter, plaster och syntetgummi i obearbetad form	Industry for basic chemicals, fertilisers and nitrogen compounds, plastics and synthetic rubber in primary forms
21	Industri för farmaceutiska basprodukter och läkemedel	Industry for basic pharmaceutical products and pharmaceutical preparations
22	Gummi- och plastvaruindustri	Industry for rubber and plastic products
23	Industri för andra icke-metalliska mineraliska produkter	Industry for other non-metallic mineral products
24	Stål- och metallverk	Industry for basic metals
25	Industri för metallvaror utom maskiner och apparater	Industry for fabricated metal products, except machinery and equipment
26-28	Industri för datorer, elektronikvaror, optik, elapparatur och andra maskiner och apparater	Industry for computer, electronic and optical products, electrical equipment and machinery and equipment n.e.c.
29-30	Transportmedelsindustri	Industry for transport equipment
31-32	Övrig tillverkningsindustri	Other manufacturing industry
33	Reparationsverkstäder och installationsföretag för maskiner och apparater	Repair shops and installation companies for machinery and equipment
<b>D+E</b>	<b>El-, gas- och värmeverk; vatten-och reningsverk; anläggningar för avfallshantering, återvinning och sanering</b>	<b>Electricity, gas, steam and hot water plants; water works and sewage plants; waste-disposal plants</b>
<b>D</b>	<b>El-, gas- och värmeverk</b>	<b>Electricity, gas, steam and hot water plants</b>
36-37	Vatten- och reningsverk	Water works and sewage plants

38-39	Avfallshanteringsanläggningar; återvinningsanläggningar; anläggningar för sanering, efterbehandling av jord och vatten samt annan verksamhet för föroreningsbekämpning	Waste disposal plants; materials recovery plants; establishments for remediation activities and other waste management services
<b>F</b>	<b>Byggindustri</b>	<b>Construction industry</b>
<b>G</b>	<b>Handel; serviceverkstäder för motorfordon och motorcyklar</b>	<b>Trade; repair establishments for motor vehicles and motorcycles</b>
45	Handel med och serviceverkstäder för motorfordon och motorcyklar	Sales and repair establishments for motor vehicles and motorcycles
46	Parti- och provisionshandel utom med motorfordon	Wholesale trade, except of motor vehicles and motorcycles
47	Detaljhandel utom med motorfordon och motorcyklar	Retail trade, except of motor vehicles and motorcycles
<b>H</b>	<b>Transport- och magasineringsföretag</b>	<b>Transportation and storage companies</b>
49-52	Transport- och magasineringsföretag exkl. post- och kurirföretag	Transport and storage companies excl. postal and courier companies
53	Post- och kurirföretag	Postal and courier companies
<b>I</b>	<b>Hotell och restauranger</b>	<b>Hotels and restaurants</b>
<b>J</b>	<b>Informations- och kommunikationsföretag</b>	<b>Information and communication companies</b>
58-60	Förlag; film-, video och TV-programföretag; radio- och TV-bolag	Publishers; motion picture, video and television programme companies; broadcasting companies
61	Telekommunikationsbolag	Telecommunications companies
62-63	Programvaruproducenter, datakonsulter o.d., informationstjänstföretag	Computer programming and consultancy companies; information service companies
<b>K</b>	<b>Kreditinstitut och försäkringsbolag m.m.</b>	<b>Financial institutions and insurance companies</b>
64	Banker och andra kreditinstitut	Banks and other financial institutions
65	Försäkrings- och återförsäkringsbolag, pensionsfonder	Insurance and reinsurance companies, pension funds
66	Serviceföretag till finans- och försäkringsverksamhet	Service companies auxiliary to financial intermediation and insurance, reinsurance and pension funding
<b>L</b>	<b>Fastighetsbolag och fastighetsförvaltare</b>	<b>Real estate companies</b>
<b>M+N</b>	<b>Företag inom juridik, ekonomi, vetenskap och teknik; företag inom uthyrning, fastighetsservice, resetjänster och andra stödtjänster</b>	<b>Professional, scientific and technical companies; administrative and support service companies</b>

<b>M</b>	<b>Företag inom juridik, ekonomi, vetenskap och teknik</b>	<b>Professional, scientific and technical companies</b>
69	Juridiska och ekonomiska konsultbyråer	Legal and accounting firms
70	Huvudkontor; konsultbyråer inom PR och kommunikation samt företags organisation	Head offices; management consultancy companies
71	Arkitektkontor, tekniska konsultbyråer, tekniska provnings- och analysföretag	Architect's offices, technical consultancy companies, companies for technical testing and analysis
72	Forsknings- och utvecklingsinstitutioner	Institutes for scientific research and development
73	Reklam- och marknadsföringsbyråer; marknadsundersökningsbyråer o.d.	Advertising and market research companies
74-75	Andra specialiserade konsultföretag inkl. veterinärkliniker	Other specialised business service companies, incl. veterinary clinics
<b>N</b>	<b>Uthyrning, fastighetservice, resetjänster och andra stöd-tjänster</b>	<b>Administrative and support service companies</b>
77	Uthyrningsfirmor	Renting companies
78	Arbetsförmedlingar, rekryteringsföretag, personaluthyrningsföretag o.d.	Employment placement agencies, temporary employment agencies etc.
79-82	Rese-, bevaknings-, fastighets-service- och kontorstjänstföretag m.m.	Travel-, security-, services to buildings and office support companies etc.
<b>P</b>	<b>Utbildningsväsendet</b>	<b>Educational establishments</b>
<b>Q</b>	<b>Enheter för vård och omsorg, socialtjänst</b>	<b>Human health and social work establishments</b>
86	Enheter för hälso- och sjukvård	Human health establishments
87	Vårdhem och bostäder med omsorg	Establishments for residential care activities
88	Sociala öppenvårdsenheter, socialkontor	Social work establishments without accommodation
<b>R+S+T+U</b>	<b>Enheter för kultur, nöje och fritid; andra serviceföretag m.m.</b>	<b>Establishments for arts, entertainment and recreation; other service companies etc.</b>
<b>R</b>	<b>Enheter för kultur, nöje och fritid</b>	<b>Establishments for arts, entertainment and recreation</b>
<b>S+T+U</b>	<b>Andra serviceföretag och företag för personliga tjänster</b>	<b>Other service companies etc.</b>